



Manter Área Operacional

O objetivo desta funcionalidade é manter os dados de área operacional cadastrada no GSAN, podendo ser acessada no caminho: [Gsan](#) > [Operacional](#) > [Área Operacional](#) > Manter Área Operacional.

O usuário seleciona a opção “Manter Área Operacional” e o sistema, inicialmente, exibe a tela de filtro, para que sejam informados os parâmetros sobre as áreas operacionais cadastradas, que podem ser filtrados pelas seguintes opções:

- Descrição;
- Sistema de Abastecimento;
- Subsistema de Abastecimento;
- Distrito Operacional;
- Indicador de Uso;

Verifica preenchimento dos campos

- Caso o usuário não informe ou selecione o conteúdo de algum campo necessário à alteração do serviço, será exibida a seguinte mensagem “Informe « nome do campo que não foi preenchido ou selecionado »”.

Verifica distrito operacional

- Caso o usuário não informe o distrito operacional para adicionar, será exibida a mensagem “Selecione Distrito Operacional”.
- Caso o distrito operacional já tenha sido selecionado, será exibida a mensagem “Distrito Operacional já selecionado”.

Verifica seleção do distrito operacional

- Caso o usuário não informe nenhum distrito operacional, será exibida a mensagem “Informe pelo menos um Distrito Operacional”.
- Caso o usuário não selecione um distrito operacional principal, será exibida a mensagem “Informe o Distrito Operacional Principal”.

Atualização Realizada por outro usuário

- Caso o usuário esteja tentando atualizar um motivo da ocorrência e a mesma já tenha sido atualizada durante a manutenção corrente, o sistema deverá exibir a mensagem “Essa Área operacional foi atualizada por outro usuário. Realize uma nova atualização”.

Área operacional possui vínculos no sistema

- Caso o usuário tenha selecionado uma área operacional que possua outros vínculos no sistema, o sistema exibe a mensagem “Não é possível excluir a(s) área(s) operacional(is) devido a vínculos com outras informações.”.

Informe os parâmetros que julgar necessários e clique no botão .

Gsan -> Operacional -> Area Operacional -> Manter Area Operacional

Filtrar Área Operacional

Para filtrar a(s) Areas(s) Operacional (is), informe os dados abaixo: ☐ Atualizar

Descrição:
☐ Iniciando pelo texto ☒ Contendo o texto

Sistema de Abastecimento:


Subsistema de Abastecimento:

Distrito Operacional:

Indicador de Uso: ☐ Ativo ☐ Inativo ☒ Todos

Com base nos parâmetros informados, o sistema exibe a tela resultante do filtro, conforme abaixo.

Para excluir um ou mais itens, marque no(s) checkbox(s) correspondente(s), ou para remover todos os itens, clique no hiperlink **Todos** e, em seguida, clique no botão .

Para gerar o relatório de áreas operacionais cadastradas, clique no botão , conforme modelo apresentado abaixo.

Gsan -> Operacional -> Area Operacional -> Manter Area Operacional

Manter Área Operacional

Áreas Operacionais encontradas:

Todos	Área Operacional	Subsistema de Abastecimento	Distrito Operacional
<input type="checkbox"/>	ADADFADASDASD	SUBSISTEMA TAP-5	TESTE
<input type="checkbox"/>	AMEM	SUBSISTEMA TAP-5	TESTE
<input type="checkbox"/>	AMEM1	SUBSISTEMA TAP-5	TESTE
<input type="checkbox"/>	AREA 1	SUBSISTEMA TAP-4	DISTRITO 1
<input type="checkbox"/>	AREA 2	SUBSISTEMA TAP-4	DISTRITO 1
<input type="checkbox"/>	AREA 3	SUBSISTEMA TAP-4	DISTRITO 2
<input type="checkbox"/>	ASASA	SUBSISTEMA TAP-5	TESTE
<input type="checkbox"/>	ATESTE	SUBSISTEMA TAP-5	TESTE
<input type="checkbox"/>	BRASIL2	SUBSISTEMA TAP-5	TESTE
<input type="checkbox"/>	DGDGDGASDFG SDFGD	SUBSISTEMA TAP-5	TESTE

Remover

Voltar Filtro



12

Para atualizar um item, clique no hiperlink do campo “Área Operacional”, Tela “Manter Área Operacional”, e será exibida a tela abaixo. Faça as modificações que julgar necessárias, conforme instruções para preenchimento, e clique no botão **Atualizar**.

Para remover um item adicionado, referente Distrito Operacional, clique no botão  correspondente.

Para eleger o setor de abastecimento “Principal”, clique no campo correspondente do item.

Gsan -> Operacional -> Atualizar Area Operacional

Atualizar Área Operacional

Para atualizar a área operacional, informe os dados abaixo:


Descrição:*

Descrição Abreviada:

Sistema de Abastecimento:*

Subsistema de Abastecimento:*

Distrito Operacional:* **Adicionar**

Remover	Principal	Distrito Operacional
	<input checked="" type="radio"/>	TESTE

Indicador de Uso:* ☒ Ativo ☐ Inativo

* Campos obrigatórios

Voltar
Desfazer
Cancelar
Atualizar

Preenchimento dos Campos

Campo	Orientações para Preenchimento
Descrição(*)	Campo obrigatório - Informe a descrição da área operacional, com no máximo 30 (trinta) caracteres. Não é permitido caracteres especiais.
Descrição Abreviada	Informe a descrição abreviada da área operacional, com no máximo 06 (seis) caracteres. Não é permitido caracteres especiais.
Sistema de Abastecimento(*)	Campo obrigatório - Selecione uma das opções disponibilizadas pelo sistema.
Subsistema de Abastecimento(*)	Campo obrigatório - Selecione uma das opções disponibilizadas pelo sistema.
Distrito Operacional(*)	<p>Campo obrigatório - Selecione uma das opções disponibilizadas pelo sistema.</p> <p>Para adicionar um ou mais "Distrito Operacional", selecione entre as opções disponibilizadas pelo sistema, em seguida, clique no botão Adicionar.</p> <p>Marque no campo "Principal", o Distrito Operacional que deve ser tratado pelo GSAN como principal entre os cadastrados.</p>
Indicador de Uso	Marque a opção "Ativo" para o item que se encontra disponível para uso no sistema, caso contrário, marque na opção "Inativo".

MODELO DE RELATÓRIO: ÁREAS OPERACIONAIS CADASTRADAS

No relatório, os itens impressos em “Vermelho”, representam os itens que se encontram “Inativos” para uso no sistema.

	Áreas Operacionais Cadastradas	PAG 1 / 1 09/07/2014 16:49:26
--	--------------------------------	-------------------------------------

Descrição: A	Sistema Abastecimento:
Subsistema Abastecimento:	Distrito Operacional:
Indicador Uso:	

Código	Descrição	Sistema Abastecimento Principal	Distrito Oper. Principal
18	ADADFADASDASD	SUBSISTEMA TAP-5	TESTE
14	AMEM	SUBSISTEMA TAP-5	TESTE
15	AMEM1	SUBSISTEMA TAP-5	TESTE
41	AREA 1	SUBSISTEMA TAP-4	DISTRITO 1
42	AREA 2	SUBSISTEMA TAP-4	DISTRITO 1
43	AREA 3	SUBSISTEMA TAP-4	DISTRITO 2
21	ASASA	SUBSISTEMA TAP-5	TESTE
25	ATESTE	SUBSISTEMA TAP-5	TESTE
17	BRASIL2	SUBSISTEMA TAP-5	TESTE
19	DGSDGASDFG SDFGD	SUBSISTEMA TAP-5	TESTE
27	ELIZABETH MOURA DA ROSA BORGES	SUBSISTEMA TAP-5	TESTE
26	FRM	SUBSISTEMA TAP-5	TESTE
24	MA	SUBSISTEMA TAP-5	TESTE
6	TESA	SUBSISTEMA TAP-5	TESTE
3	TESTA	SUBSISTEMA TAP-5	TESTE
13	TESTAAAAANDO	SUBSISTEMA TAP-5	TESTE
4	TESTANDO	SUBSISTEMA TAP-5	TESTE
16	TESTANDO8	SUBSISTEMA TAP-5	TESTE

Tela de Sucesso

Gsan -> Operacional -> Atualizar Área Operacional

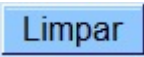

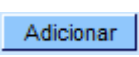
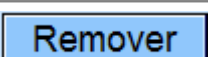
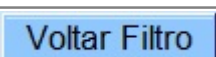



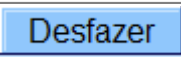
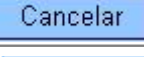
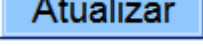
Sucesso



Área Operacional atualizada com sucesso.

[Menu Principal](#)
[Realizar outra Manutenção de Área Operacional](#)

Funcionalidade dos Botões

Botão	Descrição da Funcionalidade
	Ao clicar neste botão, o sistema limpa o conteúdo dos campos na tela.
	Ao clicar neste botão, o sistema comanda a execução do filtro, com base nos parâmetros informados.
	Ao clicar neste botão, o sistema permite adicionar mais de um distrito operacional, e elege o setor "Principal" clicando no campo correspondente.
	Ao clicar neste botão, o sistema remove das bases de dados o(s) item(ns) selecionado(s) no checkbox.
	Ao clicar neste botão, o sistema retorna à tela de filtro.
	Ao clicar neste botão, o sistema retorna à tela anterior.
	Ao clicar neste botão, o sistema gera o relatório ÁREAS OPERACIONAIS CADASTRADAS.
	Ao clicar neste botão, o sistema permite remover o item referente ao distrito operacional cadastrado.
	Ao clicar neste botão, o sistema desfaz o último procedimento realizado.
	Ao clicar neste botão, o sistema cancela a operação e retorna à tela principal.
	Ao clicar neste botão, o sistema comanda a atualização dos dados nas bases de dados.

Clique [aqui](#) para retornar ao Menu Principal do GSAN

From:
<https://www.gsan.com.br/> - Base de Conhecimento de Gestão Comercial de Saneamento

Permanent link:
https://www.gsan.com.br/doku.php?id=ajuda:operacional:manter_area_operacional&rev=1504141869

Last update: 21/06/2018 18:00

