



Manter Distrito Operacional

O objetivo desta funcionalidade é manter os dados do distrito operacional cadastrado no GSAN, podendo ser acessada no caminho: [Gsan](#) > [Operacional](#) > [Distrito Operacional](#) > Manter Distrito Operacional.

As empresas que utilizam a versão do Gsan em Postgree, a funcionalidade pode ser acessada através do caminho [Gsan](#) > [Operacional](#) > Manter Distrito Operacional.

O usuário seleciona a opção “Manter Distrito Operacional” e o sistema, inicialmente, exibe a tela de filtro, para que sejam informados os parâmetros sobre os distritos operacionais cadastrados, que podem ser filtrados pelas seguintes opções:

- Descrição;
- Sistema de Abastecimento;
- Subsistema de Abastecimento;
- Setor de Abastecimento;
- Indicador de Uso;

Verifica preenchimento dos campos

- Caso o usuário não informe o conteúdo de algum campo necessário à atualização do distrito operacional, será exibida a mensagem “Informe « nome do campo que não foi preenchido »”.

Atualização realizada por outro usuário

- Caso o usuário esteja tentando atualizar um distrito operacional e o mesmo já tenha sido atualizado durante a manutenção corrente, será exibida a mensagem “Esse(s) registro(s) foi(ram) atualizado(s) ou removido(s) por outro usuário durante a operação. Realize uma nova manutenção”.

Distrito operacional possui vínculos no sistema

- Caso o usuário tenha selecionado um distrito operacional que possua outros vínculos no sistema, será exibida a mensagem “Não é possível excluir o(s) distrito(s) operacional(ais) selecionado(s) devido a vínculos com outras informações.”.

Verifica sucesso da transação

- Caso o código de retorno da operação efetuada no banco de dados seja diferente de zero, será exibida a mensagem conforme o código de retorno.

Verifica seleção do sistema de abastecimento

- Caso não tenha selecionado o sistema de abastecimento, será exibida a mensagem “Selecione o Sistema de Abastecimento para a exibição dos Setores de Abastecimento”.

Informe os parâmetros que julgar necessários e clique no botão .

Gsan -> Operacional -> Distrito Operacional -> Manter Distrito Operacional

Filtrar Distrito Operacional

Para filtrar o(s) Distrito(s) Operacional (is), informe os dados abaixo: ☒ **Atualizar**

Descrição:

☒ Iniciando pelo texto ☐ Contendo o texto

Sistema de Abastecimento:


Subsistema de Abastecimento:

Setor Abastecimento:

Indicador de Uso: ☐ Ativo ☐ Inativo ☒ Todos

Com base nos parâmetros informados, o sistema exibe a tela resultante do filtro, conforme abaixo.

Para excluir um ou mais itens, marque no(s) checkbox(s) correspondente(s), ou para remover todos os itens, clique no hiperlink **Todos** e, em seguida, clique no botão .


Para gerar o relatório dos distritos operacionais cadastrados, clique no botão , conforme modelo apresentado abaixo.

Gsan -> Operacional -> Distrito Operacional -> Manter Distrito Operacional


Manter Distrito Operacional

Distritos Operacionais Cadastrados:

<u>Todos</u>	Distrito Operacional	Subsistema de Abastecimento	Setor de Abastecimento
<input type="checkbox"/>	TESTANDO	SUBSISTEMA TAP-46	SETOR HUGO SET
<input type="checkbox"/>	TESTE EQUIPE B	SUBSISTEMA 01	DESCRICAO TESTE
<input type="checkbox"/>	TESTE FINAL ANALISTA		



Para atualizar um item, clique no hiperlink do campo “Distrito Operacional”, Tela “Manter Distrito Operacional”, e será exibida a tela abaixo. Faça as modificações que julgar necessárias, conforme instruções para preenchimento, e clique no botão .

Para remover um item adicionado, clique no botão  correspondente.

Para eleger o setor de abastecimento “Principal”, clique no campo correspondente do item.

Atualizar Distrito Operacional

Para atualizar o Distrito Operacional, informe os dados abaixo:

Descrição:*

TESTE EQUIPE B

Descrição Abreviada:


TEB

Sistema de Abastecimento:*

Subsistema de Abastecimento:*

Setor de Abastecimento:*

Adicionar

Remover	Principal	Setor Abastecimento
	<input checked="" type="radio"/>	DESCRICAO TESTE

Indicador de uso:*

☒ Sim
 ☐ Não

* Campos obrigatórios

Voltar

Desfazer

Cancelar

Atualizar

= Preenchimento dos Campos =

=Campo
Descrição(*)
Descrição Abreviada
Sistema de Abastecimento(*)
Subsistema de Abastecimento(*)
Setor de Abastecimento(*)

Pode ser adicionado mais de um setor de abastecimento, basta selecionar o item desejado e clicar no botão [|alt="Adicionar.png"](#).

Indicador de Uso(*)

MODELO DE RELATÓRIO: DISTRITOS OPERACIONAIS CADASTRADOS

Observamos no relatório, os itens que estão impressos em “Vermelho”, representam os itens que se encontram “Inativos” para uso no sistema.

[Oper - ManterDistritoOperacional - Rel.png](#)

= Tela de Sucesso =

Oper - ManterDistritoOperacional - TelaSucesso.png

= Funcionalidade dos Botões =

(% height="205" width="821" %)

=Botão
alt="Limpar.jpg"
alt="Filtrar.jpg"
Adicionar.png
alt="Remover.png"
Voltar_filtro.jpg
Voltar.jpg
Impressora2.jpg
X.png
Desfazer.png
alt="cancelar2.jpg"
alt="Atualizar.png"

Para retornar, clique no link |title="Clique para retornar para página anterior"

= Tópicos Relacionados: =

* |title="Retorna à Página Inicial" |**title="Retorna ao Módulo Arrecadação"** |title="Retorna ao Módulo Atendimento ao Público" |**title="Retorna ao Módulo Batch"** |title="Retorna ao Módulo Cadastro" |**title="Retorna ao Módulo Cobrança"** |title="Retorna ao Módulo Faturamento" |**title="Retorna ao Módulo Financeiro"** |title="Retornar ao Módulo Gerencial" |**title="Retorna ao Módulo Micromedicação"** |title="Retorna ao Módulo Operacional" |**title="Retorna ao Módulo Relatório"** |title="Retorna ao Módulo Segurança" * |title="Retorna à Ferramenta OLAP" * |title="Retorna ao Glossário" * 8027/xwiki/bin/view/AjudaGSAN/layoutTelaSistema

From:

<https://www.gsan.com.br/> - Base de Conhecimento de Gestão Comercial de Saneamento

Permanent link:

https://www.gsan.com.br/doku.php?id=ajuda:operacional:manter_distrito_operacional&rev=1445622541

Last update: 31/08/2017 01:11

