



# Manter Divisão Esgoto

O objetivo desta funcionalidade é manter atualizados ou excluir os dados da divisão de esgoto, cadastrada no **GSAN**. Ela pode ser acessada via **Menu do sistema**, no caminho: **Gsan > Operacional > Manter Divisao Esgoto**. Feito isso, o sistema acessa a tela de filtro a seguir:

## Observação

**Informamos que os dados exibidos nas telas e no relatório a seguir são fictícios, e não retratam informações de clientes.**

Acima, o sistema exibe a tela de filtro, onde devem ser informados os campos necessários à seleção. Preencha os campos que julgar necessários e clique no botão **Filtrar**. O sistema exibe a tela abaixo, contendo os dados das divisões de esgoto que atenderam ao filtro de pesquisa:

Gsan -> Operacional -> Manter Divisao Esgoto


Manter Divisão de Esgoto

Divisão(ões) de esgoto cadastrada(s):


| Todos                    | Código | Descrição                  | Unidade Organizacional | Indicador de Uso |
|--------------------------|--------|----------------------------|------------------------|------------------|
| <input type="checkbox"/> | 1      | <a href="#">DIVISAO 01</a> |                        | Ativo            |
| <input type="checkbox"/> | 2      | <a href="#">DIVISAO 02</a> |                        | Ativo            |

Remover

Voltar Filtro



Versão: 3.26.1.0 (Batch) 25/06/2018 - 18:02:20

Para excluir um item cadastrado, marque o checkbox correspondente ou clique no link **Todos** para remover todos os itens. Em seguida, clique no botão **Remover**. Para gerar o relatório com as divisões de esgoto encontradas, clique em  e visualize o relatório para impressão conforme modelo [AQUI](#).



Ao clicar no link do campo **Descrição**, é exibida a tela de atualização da divisão de esgoto. Faça as modificações que julgar necessárias e clique no botão **Atualizar**.

Atualizar Divisão de Esgoto

Para atualizar a divisão de esgoto informe os dados abaixo:

**Código:** 1

**Descrição: \*** CABANGA

**Unidade Organizacional: \*** 9546  COORDENACAO DE SERVICOS DE CAMPO 

**Indicador de Uso\*** ☒ Ativo ☐ Inativo

\* Campos obrigatórios

Voltar

Desfazer

Cancelar

Atualizar



Após o preenchimento dos campos, o sistema efetua algumas validações:

1.  
Verificar existência da unidade:
  1.  
Caso o código da unidade informado não exista no sistema, o sistema exibe a mensagem: *Unidade Organizacional inexistente.*
2.  
Verificar preenchimento dos campos:
  1.  
Caso o usuário não informe o conteúdo de algum campo necessário à atualização da divisão de esgoto, o sistema exibe a mensagem: *Informe « nome do campo que não foi preenchido ».*
3.  
Atualização realizada por outro usuário:
  1.  
Caso o usuário tente atualizar uma divisão de esgoto já atualizada durante a manutenção corrente, o sistema exibe a mensagem: *Esse(s) registro(s) foi (ram) atualizado(s) ou removido(s) por outro usuário durante a operação. Realize uma nova manutenção.*
4.  
Verificar sucesso da transação:
  1.  
Caso o código de retorno da operação efetuada no banco de dados seja diferente de zero, o sistema exibe a mensagem conforme o código de retorno.



## MODELO DE RELATÓRIO: DIVISÕES DE ESGOTOS CADASTRADOS

|            |                                 |                                   |                   |
|------------|---------------------------------|-----------------------------------|-------------------|
|            | Divisões de esgotos cadastrados | PAG 1/1<br>26/06/2018<br>09:14:18 |                   |
| Código:    | Descrição: A                    | Unidade Organizacional:           | Indicador de Uso: |
| Descrição  | Unidade Organizacional:         |                                   | Indicador de Uso  |
| DIVISAO 01 |                                 |                                   | Ativo             |
| DIVISAO 02 |                                 |                                   | Ativo             |

## Preenchimento dos Campos

| Campo                  | Orientações para Preenchimento                                                                                                                                                                                                                                                                                                                                                                                                       |
|------------------------|--------------------------------------------------------------------------------------------------------------------------------------------------------------------------------------------------------------------------------------------------------------------------------------------------------------------------------------------------------------------------------------------------------------------------------------|
| Código                 | Este campo será exibido pelo sistema e não permite alteração.                                                                                                                                                                                                                                                                                                                                                                        |
| Descrição              | Campo obrigatório. Informe a descrição da Divisão Esgoto, com no máximo 30 (trinta) caracteres.                                                                                                                                                                                                                                                                                                                                      |
| Unidade Organizacional | Campo obrigatório. Informe o código da unidade organizacional, ou clique no botão  , para selecionar a unidade desejada. O nome da unidade será exibida no campo ao lado.<br>Para apagar o conteúdo do campo, clique no botão  ao lado do campo em exibição. |

## Funcionalidade dos Botões

| Botão                                                                               | Descrição da Funcionalidade                                                                             |
|-------------------------------------------------------------------------------------|---------------------------------------------------------------------------------------------------------|
|  | Ao clicar neste botão, o sistema permite consultar um dado nas bases de dados.                          |
|  | Ao clicar neste botão, o sistema apaga o conteúdo do campo em exibição.                                 |
| <b>Limpar</b>                                                                       | Ao clicar neste botão, o sistema limpa o conteúdo dos campos na tela.                                   |
| <b>Cancelar</b>                                                                     | Ao clicar neste botão, o sistema cancela a operação e retorna à tela principal.                         |
| <b>Filtrar</b>                                                                      | Ao clicar neste botão, o sistema comanda a execução do filtro com base nos parâmetros informados.       |
| <b>Remover</b>                                                                      | Ao clicar neste botão, o sistema remove a(s) divisão(ões) de esgoto(s) selecionada(s) da base de dados. |
| <b>Voltar Filtro</b>                                                                | Ao clicar neste botão, o sistema retorna à tela de filtro.                                              |
| <b>Voltar</b>                                                                       | Ao clicar neste botão, o sistema volta à tela anterior.                                                 |

| Botão     | Descrição da Funcionalidade                                                   |
|-----------|-------------------------------------------------------------------------------|
| Desfazer  | Ao clicar neste botão, o sistema desfaz o último procedimento realizado.      |
| Atualizar | Ao clicar neste botão, o sistema comanda a execução da atualização dos dados. |

## Referências

### Manter Divisão de Esgoto

### Termos Principais

### Operacional

Clique **aqui** para retornar ao Menu Principal do GSAN



From:

<https://www.gsan.com.br/> - Base de Conhecimento de Gestão Comercial de Saneamento

Permanent link:

[https://www.gsan.com.br/doku.php?id=ajuda:operacional:manter\\_divisao\\_esgoto&rev=1530017410](https://www.gsan.com.br/doku.php?id=ajuda:operacional:manter_divisao_esgoto&rev=1530017410)

Last update: 26/06/2018 12:50

