



Manter Fonte de Captação

Esta funcionalidade permite filtrar as fontes de captação cadastradas para atualização ou remoção dos dados da fonte de captação da base no **GSAN**. A opção pode ser acessada via **Menu de sistema**, no caminho: **GSAN > Operacional > Manter Setor de Abastecimento**. Feito isso, o sistema exibe a tela de filtro abaixo:

Observação

Informamos que os dados exibidos nas telas a seguir são fictícios, e não retratam informações de clientes.

Gsan -> Cadastro -> Endereco -> Logradouro -> Manter Logradouro Tipo

Filtrar Fonte de Captação

Preencha os campos para pesquisar um(a) fonte de captação: ☒ Atualizar

Código: (Somente números)

Descrição:

☒ Iniciando pelo texto ☐ Contendo o texto

Descrição Abreviada:

Indicador de uso: ☐ Ativo ☐ Inativo ☒ Todos

Versão: 3.26.1.0 (Batch) 25/06/2018 - 18:02:20

Inicialmente é exibida a tela acima. Informe os parâmetros desejados sobre as fontes que deseja alterar ou excluir e clique em botão **Filtrar**.

O sistema irá para a tela **Manter Fonte de Captação**, com a relação das fontes pesquisadas, quando o campo (check-box) **Atualizar** estiver desmarcado, ou quando a quantidade de registros selecionados na pesquisa for maior do que 1. O sistema irá, direto, para a tela **Atualizar Fonte de Captação**, quando houver a negação da condição relatada acima. Ou seja, quando o campo **Atualizar** estiver marcado e a quantidade de registros selecionados for igual a 1.

Em seguida, o sistema acessa a tela a seguir:

Manter Fonte de Captação			
Fonte de Captação Cadastrado(a)(s):			
Todos	Código	Descrição	Descrição Abreviada
<input type="checkbox"/>	86	ACUDE ANTAS	ANTAS
<input type="checkbox"/>	244	ACUDE BARRAGEM DAS TRAIRAS	BARRAGEM
<input type="checkbox"/>	142	ACUDE BARRAGEM DAS TRAIRAS	B.TRAIRAS
<input type="checkbox"/>	110	ACUDE BODO	BODO
<input type="checkbox"/>	105	ACUDE BONITO	BONITO
<input type="checkbox"/>	144	ACUDE BOQUEIRAO	BOQUEIRAO
<input type="checkbox"/>	108	ACUDE CAJA	CAJA
<input type="checkbox"/>	85	ACUDE CALDEIROES	CALDEIRAO
<input type="checkbox"/>	92	ACUDE CLID.REGIS DE MELO	CLID.MELO
<input type="checkbox"/>	239	ACUDE CRUZETA	A.CRUZETA
1 2 3 4 5 [Próximos] [15]			
<input type="button" value="Excluir"/> <input type="button" value="Voltar Filtro"/>			
Versão: 3.26.1.0 (Batch) 25/06/2018 - 18:02:20			

Acima, temos a tela contendo os dados das fontes encontradas. Para excluir um item cadastrado, marque o checkbox correspondente, ou para remover todos os itens clique no **link Todos** e, em seguida, clique em **Remover**.

É mediante os links do campo **Descrição** que os contratos de arrecadadores podem ser atualizados. Clicando sobre qualquer um deles, o sistema visualiza a tela de atualizações:

Atualizar Fonte de Captação

Para atualizar o(a) fonte de captação, preencha os campos:

Código: 86

Descrição:* ACUDE ANTAS

Descrição Abreviada: * ANTAS

Indicador de Uso:* ☒ Sim ☐ Não

* Campo obrigatório


[Voltar](#) [Desfazer](#) [Atualizar](#)

Versão: 3.26.1.0 (Batch) 25/06/2018 - 18:02:20

Agora, faça as modificações que julgar necessárias para atualizar o registro (para detalhes sobre o preenchimento dos campos clique **AQUI**) e clique em [Atualizar](#).

Tela de Sucesso

Sucesso

 Fonte de Captação 86 atualizado(a) com sucesso.

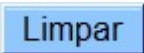

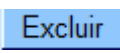
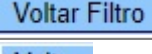

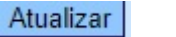

[Menu Principal](#) [Realizar outra manutenção de Fonte de Captação](#)

Preenchimento dos Campos

Campo	Orientações para Preenchimento
Código	Este campo é exibido pelo sistema e não permite alteração.

Campo	Orientações para Preenchimento
Descrição	Campo obrigatório. Informe a descrição da fonte de captação.
Descrição Abreviada	Campo obrigatório. Informe a descrição abreviada da fonte de captação.
Indicador de Uso	Campo obrigatório. Marque a opção <i>Sim</i> para o item que se encontra disponível para uso no sistema, caso contrário, marque a opção <i>Não</i> .

Funcionalidade dos Botões

Botão	Descrição da Funcionalidade
	Ao clicar neste botão, o sistema limpa o conteúdo dos campos na tela.
	Ao clicar neste botão, o sistema comanda a execução do filtro, com base nos parâmetros informados.
	Ao clicar neste botão, o sistema remove das bases de dados o(s) item(ns) selecionado(s) no checkbox.
	Ao clicar neste botão, o sistema retorna à tela de filtro.
	Ao clicar neste botão, o sistema retorna à tela anterior.
	Ao clicar neste botão, o sistema desfaz o último procedimento realizado.
	Ao clicar neste botão, o sistema comanda a atualização dos dados nas bases de dados.

Referências

Manter Fonte de Captação

Termos Principais

Operacional

Clique [aqui](#) para retornar ao Menu Principal do G SAN



From:
<https://www.gsan.com.br/> - Base de Conhecimento de Gestão Comercial de Saneamento

Permanent link:
https://www.gsan.com.br/doku.php?id=ajuda:operacional:manter_fonte_de_captacao&rev=1530037803

Last update: 26/06/2018 18:30

