



Manter Produção de Água

O objetivo desta funcionalidade é manter a produção de água cadastrada no GSAN, podendo ser acessada no caminho: [Gsan](#) > [Operacional](#) > [Produção de Água](#) > Manter Producao de Agua.

As empresas que utilizam a versão do Gsan em Postgree, a funcionalidade pode ser acessada através do caminho [Gsan](#) > [Operacional](#) > Manter Producao de Agua.

O usuário seleciona a opção “Manter Producao de Agua” e o sistema, inicialmente, exibe a tela de filtro, para que sejam informados os parâmetros, que podem ser filtrados pelas seguintes opções:

- Código;
- Mês/Ano de Referência;
- Localidade;
- Volume Produzido.

Valida mês/ano de referência

- Caso o mês/ano de referência esteja inválido, será exibida a mensagem “Mês/Ano de referência inválido”.

Verifica existência da localidade

- Caso o código da localidade informado não exista no sistema, será exibida a mensagem “Localidade inexistente”.

Verifica preenchimento dos campos

- Caso o usuário não informe o conteúdo de algum campo necessário à atualização da produção de água, será exibida a mensagem “Informe « nome do campo que não foi preenchido »”.

Atualização realizada por outro usuário

- Caso o usuário esteja tentando atualizar uma produção de água e o mesmo já tenha sido atualizado durante a manutenção corrente, o sistema exibe a mensagem “Esse(s) registro(s) foi(ram) atualizado(s) ou removido(s) por outro usuário durante a operação. Realize uma nova manutenção”.

Verifica sucesso da transação

- Caso o código de retorno da operação efetuada no banco de dados seja diferente de zero, será exibida a mensagem conforme o código de retorno.



Informe os parâmetros que julgar necessários e clique no botão .

Filtrar Produção de Água

Para filtrar uma produção de água, informe os dados abaixo: ☒ **Atualizar**

Código:


Mês/Ano de Referência: mm/aaaa

Localidade:  

Volume Produzido:

Com base nos parâmetros informados, o sistema exibe a tela resultante do filtro, conforme abaixo.

Para excluir um ou mais itens, marque no(s) checkbox(s) correspondente(s), ou para remover todos os itens, clique no hiperlink **Todos** e, em seguida, clique no botão .

Para gerar o relatório contendo as produções de água cadastradas, clique no botão , conforme modelo apresentado abaixo.

Gsan -> Operacional -> Producao de Agua -> Manter Producao de Agua

Manter Produção de Água

Produção(ões) de água encontrada(s):

Todos	Mês/Ano Referência	Localidade	Volume Produzido
<input type="checkbox"/>	<u>06/2014</u>	CABANGA	10.000,00

Remover

Voltar Filtro



Para atualizar um item, clique no hiperlink do campo “Mês/Ano Referência”, Tela “Manter Produção de Água”, e será exibida a tela abaixo. Faça as modificações que julgar necessárias e clique no botão



Atualizar

Atualizar Produção de Água

Para Atualizar uma produção de água, informe os dados abaixo:

Código:



Mês/Ano de Referência: * mm/aaaa

Localidade: *  

Volume Produzido: *

* Campos obrigatórios

Preenchimento dos Campos

Campo	Orientações para Preenchimento
Código	Este campo será exibido pelo sistema e não permite alteração.
Mês/Ano de Referência(*)	Campo obrigatório - Informe o mês e o ano de referência, no formato mm/aaaa (mês, ano).
Localidade(*)	<p>Campo obrigatório - Informe o código da localidade, com no máximo 3 (três) dígitos, ou clique no botão  para selecionar a localidade desejada. O nome da localidade será exibido no campo ao lado.</p> <p>Para apagar o conteúdo do campo, clique no botão  ao lado do campo em exibição.</p>
Volume Produzido(*)	Campo obrigatório - Informe o volume produzido, com no máximo 15 (quinze) dígitos, sendo duas casas decimais.

MODELO DE RELATÓRIO: PRODUÇÕES DE ÁGUA CADASTRADAS

	Produções de Água Cadastradas	PAG 1/1 06/08/2014 11:06:32
--	-------------------------------	-----------------------------------

Código:	Mês/Ano de Referência:	Localidade: CABANGA	Volume Produzido:
---------	------------------------	---------------------	-------------------

Mês/Ano de Referência	Localidade	Volume Produzido
-----------------------	------------	------------------


06/2014

CABANGA

10.000,00

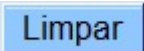
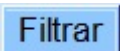


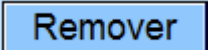
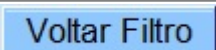


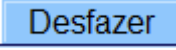
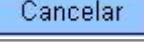

Tela de Sucesso

Sucesso


Produção de Água 1 atualizada com sucesso.

[Menu Principal](#)
[Realizar outra Manutenção de Produção de Água](#)

Funcionalidade dos Botões

Botão	Descrição da Funcionalidade
	Ao clicar neste botão, o sistema limpa o conteúdo dos campos na tela.
	Ao clicar neste botão, o sistema comanda a execução do filtro, com base nos parâmetros informados.
	Ao clicar neste botão, o sistema permite consultar um dado nas bases de dados.
	Ao clicar neste botão, o sistema apaga o conteúdo do campo em exibição.
	Ao clicar neste botão, o sistema remove das bases de dados o(s) item(ns) selecionado(s) no checkbox.
	Ao clicar neste botão, o sistema retorna à tela de filtro.
	Ao clicar neste botão, o sistema retorna à tela anterior.
	Ao clicar neste botão, o sistema gera o relatório PRODUÇÕES DE ÁGUA CADASTRADAS.
	Ao clicar neste botão, o sistema desfaz o último procedimento realizado.
	Ao clicar neste botão, o sistema cancela a operação e retorna à tela principal.
	Ao clicar neste botão, o sistema comanda a atualização dos dados nas bases de dados.

Clique [aqui](#) para retornar ao Menu Principal do GSAN

From:

<https://www.gsan.com.br/> - **Base de Conhecimento de Gestão Comercial de Saneamento**

Permanent link:

https://www.gsan.com.br/doku.php?id=ajuda:operacional:manter_producao_de_agua&rev=1446120546

Last update: **31/08/2017 01:11**

