



Manter Sistema de Abastecimento

O objetivo desta funcionalidade é permitir a manutenção (alteração ou exclusão) dos dados do sistema de abastecimento cadastrado no **GSAN**. Ela pode ser acessada via **Menu do Sistema** através do caminho: **GSAN > Operacional > Sistema de Abastecimento > Manter Sistema de Abastecimento**. Feito isso, o sistema acessa a tela de filtro abaixo:

Observação

Informamos que os dados exibidos nas telas a seguir são fictícios, e não retratam informações de clientes.

Gsan -> Operacional -> Manter Sistema de Abastecimento

Filtrar Sistema de Abastecimento

Para manter o(s) Sistema(s) de Abastecimento, informe os dados abaixo: Atualizar [Ajuda](#)

Código:

Descrição:

Iniciando pelo texto Contendo o texto

Descrição Abreviada:

Tipo de Captação:

Fonte de Captação:


Indicador de uso: Ativo Inativo Todos

Versão: 3.26.1.0 (Batch) 25/06/2018 - 18:02:20

Marque o checkbox do campo **Atualizar** para que o sistema exiba a tela **Atualizar Sistema de Abastecimento**, caso só exista um registro que atenda aos parâmetros de pesquisa informados. Caso o checkbox esteja desmarcado e mais de um registro atenda aos parâmetros de pesquisa, será exibida a tela **Manter Sistema de Abastecimento**, onde será possível escolher qual o registro deve ser atualizado, clicando no *link* do campo **Código**.

Dito isso, informe os parâmetros que julgar necessários e clique no botão **Filtrar**. Com base nos parâmetros informados nos campos, é exibida a tela abaixo, contendo os registros que atenderam ao filtro de pesquisa:

Todos	Código	Descrição	Descrição Abreviada	Fonte de Captação
<input type="checkbox"/>	1	SISTEMA 1		
<input type="checkbox"/>	2	SISTEMA 2		

Para excluir um ou mais itens da tela acima, marque no(s) checkbox(s) correspondente(s) ou selecione todos os itens clicando no *link* **Todos**. Em seguida, clique no botão **Remover**. Para gerar o relatório contendo os sistemas de abastecimento cadastrados, clique no botão  e visualize o relatório conforme modelo **AQUI**. Para atualizar os dados do sistema de abastecimento, clique no *link* correspondente do campo **Código**. Feito isso, o sistema acessa a tela para atualização:

Atualizar Sistema de Abastecimento

Para alterar o Sistema de Abastecimento, informe os dados abaixo: [Ajuda](#)

Descrição: * SISTEMA 1

Descrição Abreviada: *

Indicador de uso: Ativo Inativo

Tipo de Captação:

Fonte de Captação:

* Campos obrigatórios

Voltar Desfazer Cancelar Atualizar

Versão: 3.26.1.0 (Batch) 25/06/2018 - 18:02:20

Agora, faça as modificações que julgar necessárias (para detalhes sobre o preenchimento dos campos clique **AQUI**). Em seguida, clique no botão **Atualizar**. O sistema efetua algumas validações:

1.

Verificar preenchimento dos campos:

1.

Caso o usuário não informe o conteúdo de algum campo necessário à atualização do sistema de abastecimento, o sistema exibe a mensagem: *Informe «nome do campo que não foi preenchido»* e retorna para o passo correspondente no fluxo principal.

2.

Atualização realizada por outro usuário:

1.

Caso o usuário tente atualizar um sistema de abastecimento já atualizado durante a manutenção corrente, o sistema exibe a mensagem: *Esse(s) registro(s) foi (ram) atualizado(s) ou removido(s) por outro usuário durante a operação. Realize uma nova manutenção.*

3.

Verificar sucesso da transação:

1.

Caso o código de retorno da operação efetuada no banco de dados seja diferente de zero, o sistema exibe a mensagem conforme o código de retorno.

4.

Verificar existência da fonte:

1.

Caso o código da fonte informado não exista no sistema, o sistema exibe a mensagem: *Fonte de Captação inexistente.*

MODELO DE RELATÓRIO: SISTEMAS DE ABASTECIMENTO CADASTRADOS

Código;	Descrição;	Fonte de Captação;	Ind. de Uso;
1	SISTEMA 1	2	
2	SISTEMA	2	
3	SISTEMA TRAPACURA	1	
4	SISTEMA ALTO DO CEU	1	
5	SISTEMA VERTENTES	1	
7	TESTE DE HOMOLOGACAO	2	
8	SISTEMA TESTE DOC	1	

Tela de Sucesso





Gsan -> Operacional -> Atualizar Sistema de Abastecimento

Sucesso




 Sistema de Abastecimento de código 1 atualizado com sucesso.

[Menu Principal](#) [Realizar outra Manutenção de Sistema de Abastecimento](#)

Preenchimento dos Campos

Campo	Orientações para Preenchimento
Descrição	Campo obrigatório. Informe a descrição do sistema de abastecimento, com no máximo 20 (vinte) caracteres.
Descrição Abreviada	Campo obrigatório. Informe a descrição abreviada do setor de abastecimento, com no máximo 06 (seis) caracteres.
Indicador de Uso	Marque a opção <i>Ativo</i> para o item que se encontra disponível para uso no sistema; caso contrário, marque a opção <i>Inativo</i> .
Tipo de Captação	Informe o código do tipo de captação, ou clique no botão  para selecionar o tipo desejado. O nome será exibido no campo ao lado. Para apagar o conteúdo do campo, clique no botão  ao lado do campo em exibição.
Fonte de Captação	Informe o código da fonte de captação, com no máximo 3 (três) dígitos, ou clique no botão  para selecionar a fonte desejada. O nome será exibido no campo ao lado. Para apagar o conteúdo do campo, clique no botão  ao lado do campo em exibição.

Funcionalidade dos Botões

Botão	Descrição da Funcionalidade
	Ao clicar neste botão, o sistema permite consultar um dado na base de dados.
	Ao clicar neste botão, o sistema apaga o conteúdo do campo em exibição.
Limpar	Ao clicar neste botão, o sistema limpa o conteúdo dos campos na tela.
Cancelar	Ao clicar neste botão, o sistema cancela a operação e retorna à tela principal.
Filtrar	Ao clicar neste botão, o sistema comanda a execução do filtro com base nos parâmetros informados.
	Ao clicar neste botão, o sistema comanda geração do relatório com os sistemas de abastecimento, conforme modelo.
Remover	Ao clicar neste botão, o sistema remove o(s) item(ns) selecionado(s) da base de dados.
Voltar Filtro	Ao clicar neste botão, o sistema retorna à tela de filtro.
Voltar	Ao clicar neste botão, o sistema volta à tela anterior.
Desfazer	Ao clicar neste botão, o sistema desfaz o último procedimento realizado.
Atualizar	Ao clicar neste botão, o sistema comanda a atualização dos dados.

Referências

[Manter Sistema de Abastecimento](#)

Termos Principais

Operacional

Clique **aqui** para retornar ao Menu Principal do GSAN



From:
<https://www.gsan.com.br/> - **Base de Conhecimento de Gestão Comercial de Saneamento**

Permanent link:
https://www.gsan.com.br/doku.php?id=ajuda:operacional:manter_sistema_de_abastecimento&rev=1530194386

Last update: **28/06/2018 13:59**

