



Manter Zona de Abastecimento

O objetivo desta funcionalidade é permitir a manutenção (alteração ou exclusão) dos dados de uma zona de abastecimento cadastrada no **GSAN**. Ela pode ser acessada via **Menu do Sistema** através do caminho: **GSAN** > **Operacional** > **Manter Zona de Abastecimento**.

Feito isso, o sistema acessa a tela de filtro abaixo:

Observação

Informamos que os dados exibidos nas telas a seguir são fictícios, e não retratam informações de clientes.

Gsan -> Operacional -> Manter Zona de Abastecimento

Filtrar Zona de Abastecimento

Preencha os campos para pesquisar um(a) zona de abastecimento: ☒ **Atualizar**

Código: (somente números)

Descrição:

☒ Iniciando pelo texto ☐ Contendo o texto

Descrição Abreviada:

Sistema de Abastecimento:

Indicador de uso: ☐ Ativo ☐ Inativo ☒ Todos

Versão: 3.26.1.0 (Batch) 25/06/2018 - 18:02:20

Marque o checkbox do campo **Atualizar** para que o sistema exiba a tela **Atualizar Zona de Abastecimento**, caso só exista um registro que atenda aos parâmetros de pesquisa informados. Caso o checkbox esteja desmarcado e mais de um registro atenda aos parâmetros de pesquisa, será exibida a tela **Manter Zona de Abastecimento**, onde será possível escolher qual o registro deve ser atualizado, clicando no *link* do campo **Descrição**.

Dito isso, informe os parâmetros que julgar necessários e clique no botão **Filtrar**. Com base nos parâmetros informados nos campos, é exibida a tela abaixo, contendo os registros que atenderam ao filtro de pesquisa:

Manter Zona de Abastecimento

Zona de Abastecimento Cadastrado(a)(s):

Todos	Código	Descrição	Descrição Abreviada	Sistema de Abastecimento
<input type="checkbox"/>	1	zona 1	teste	SISTEMA 1
<input type="checkbox"/>	3	TESTE	TT	TESTE

Excluir

Voltar Filtro

Versão: 3.26.1.0 (Batch) 25/06/2018 - 18:02:20

Para excluir um ou mais itens da tela acima, marque no(s) checkbox(s) correspondente(s) ou selecione todos os itens clicando no link **Todos**. Em seguida, clique no botão **Excluir**. Para atualizar os dados do sistema de abastecimento, clique no *link* correspondente do campo **Descrição**. Feito isso, o sistema acessa a tela para atualização:

Atualizar Zona de Abastecimento

Para atualizar a Zona de Abastecimento, informe os dados abaixo:

Código:* 206

Descrição:* ALVORADA

Descrição Abreviada: ALV

Sistema de Abastecimento:* 0001 - CONVERSAO ▼

* Campos obrigatórios


[Voltar](#) [Desfazer](#) [Cancelar](#) [Atualizar](#)

00:00 Aplicação: OS_Eletronica_Entrega_03 - 15/06/2018 - 10:34:09

Agora, faça as modificações que julgar necessárias (para detalhes sobre o preenchimento dos campos clique [AQUI](#)). Em seguida, clique no botão [Atualizar](#).

Tela de Sucesso

Sucesso

 Zona de Abastecimento de código 206 alterado com sucesso

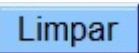
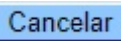


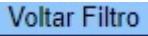

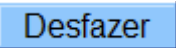
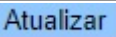
[Menu Principal](#) [Realizar outra Manutenção de Zona de Abastecimento](#)

Preenchimento dos Campos

Campo	Orientações para Preenchimento
Código	Este campo será exibido pelo sistema e não permite alteração.

Campo	Orientações para Preenchimento
Descrição	Campo obrigatório. Informe a descrição da zona de abastecimento.
Descrição Abreviada	Campo obrigatório. Informe a descrição abreviada da zona de abastecimento.
Sistema de Abastecimento	Campo obrigatório. Selecione uma das opções disponibilizada pelo sistema.

Funcionalidade dos Botões

Botão	Descrição da Funcionalidade
	Ao clicar neste botão, o sistema limpa o conteúdo dos campos na tela.
	Ao clicar neste botão, o sistema cancela a operação e retorna à tela principal.
	Ao clicar neste botão, o sistema comanda a execução do filtro com base nos parâmetros informados.
	Ao clicar neste botão, o sistema exclui o(s) item(ns) selecionado(s) da base de dados.
	Ao clicar neste botão, o sistema retorna à tela de filtro.
	Ao clicar neste botão, o sistema volta à tela anterior.
	Ao clicar neste botão, o sistema desfaz o último procedimento realizado.
	Ao clicar neste botão, o sistema comanda a atualização dos dados.

Referências

Manter Zona de Abastecimento

Termos Principais

Zona de Abastecimento

Operacional

Clique [aqui](#) para retornar ao Menu Principal do GSAN



From:

<https://www.gsan.com.br/> - Base de Conhecimento de Gestão Comercial de Saneamento

Permanent link:

https://www.gsan.com.br/doku.php?id=ajuda:operacional:manter_zona_de_abastecimento&rev=1530567605

Last update: **02/07/2018 21:40**

