



Manter Zona de Pressão

O objetivo desta funcionalidade é permitir a manutenção (alteração ou exclusão) dos dados cadastrados de uma zona de pressão cadastrada no **GSAN**. Ela pode ser acessada via **Menu do Sistema** através do caminho: **GSAN > Operacional > Zona de Pressão > Manter Zona de Pressão**.

Feito isso, o sistema acessa a tela de filtro abaixo:

Observação

Informamos que os dados exibidos nas telas a seguir são fictícios, e não retratam informações de clientes.

Gsan -> Operacional -> Manter Zona de Pressão

Filtrar Zona de Pressão

Para filtrar uma zona de pressão, informe os dados abaixo: **Atualizar**

Código: (somente números)

Descrição:

Iniciando pelo texto Contendo o texto

Descrição Abreviada:

Distrito Operacional:

Indicador de uso: Ativo Inativo Todos


Versão: 3.26.1.0 (Batch) 25/06/2018 - 18:02:20


Marque o checkbox do campo **Atualizar** para que o sistema exiba a tela **Atualizar Zona de Pressão**, caso só exista um registro que atenda aos parâmetros de pesquisa informados. Caso o checkbox esteja desmarcado e mais de um registro atenda aos parâmetros de pesquisa, será exibida a tela **Manter Zona de Pressão**, onde será possível escolher qual o registro deve ser atualizado, clicando no *link* do campo **Descrição**.

Dito isso, informe os parâmetros que julgar necessários e clique no botão . Com base nos parâmetros informados nos campos, é exibida a tela abaixo, contendo os registros que atenderam ao filtro de pesquisa:

Todos	Código	Descrição	Distrito Operacional
<input type="checkbox"/>	2	TESTE	1-A
<input type="checkbox"/>	3	TESTE2	DISTRITO OPERACIONAL HORACIO

Para excluir um ou mais itens da tela acima, marque no(s) checkbox(s) correspondente(s) ou selecione todos os itens clicando no link **Todos**. Em seguida, clique no botão **Remover**.

Para gerar o relatório com as zonas de pressão cadastradas, clique no botão  e visualize o relatório conforme modelo **AQUI**. Para atualizar os dados do sistema de esgoto, clique no link correspondente do campo **Código**. Feito isso, o sistema acessa a tela para atualização:



Atualizar Zona de Pressão

Para Atualizar uma zona de pressão, informe os dados abaixo:

Código: 1

Descrição: * TESTE

Descrição Abreviada: TT

Distrito Operacional: 1 SAAE-SOROCABA

Indicador de uso: * Ativo Inativo

* Campos obrigatórios

Voltar Desfazer Cancelar Atualizar

Versão: Corretiva (Batch) 25/06/2018 - 17:17:16

Agora, faça as modificações que julgar necessárias (para detalhes sobre o preenchimento dos campos clique **AQUI**). Em seguida, clique no botão **Atualizar**. O sistema efetua algumas validações:


1. Verificar preenchimento dos campos:
 1. Caso o usuário não informe o conteúdo de algum campo necessário à atualização da zona de pressão, o sistema exibe a mensagem: *Informe « nome do campo que não foi preenchido ».*
2. Atualização realizada por outro usuário:
 1. Caso o usuário tente atualizar uma zona de pressão já atualizada durante a manutenção corrente, o sistema exibe a mensagem: *Esse(s) registro(s) foi (ram) atualizado(s) ou removido(s) por outro usuário durante a operação. Realize uma nova manutenção.*
3. Verificar sucesso da transação:
 1. Caso o código de retorno da operação efetuada no banco de dados seja diferente de zero, o sistema exibe a mensagem conforme o código de retorno.
4. Verificar existência do distrito operacional:
 1. Caso o código do distrito operacional informado não exista no sistema, com indicador de uso igual a ativo, o sistema exibe a mensagem: *Distrito Operacional inexistente.*

MODELO DE RELATÓRIO: ZONAS DE PRESSÃO CADASTRADAS

Código	Descrição	Descrição Abreviada	Distrito Operacional
2	TESTE	TT	1-A
3	TESTE2	TT2	DISTRITO OPERACIONAL HORACIO

Tela de Sucesso



Sucesso

 Zona de Pressão 1 atualizado com sucesso.




[Menu Principal](#) [Realizar outra Manutenção de Zona de Pressão](#)

Preenchimento dos Campos

Campo	Orientações para Preenchimento
Código	Este campo é exibido pelo sistema e não permite alteração.
Descrição	Campo obrigatório. Informe a descrição da zona de pressão, com no máximo 30 (trinta) caracteres sem caracteres especiais.
Descrição Abreviada	Informe a descrição abreviada da área operacional, com no máximo 06 (seis) caracteres sem caracteres especiais.
Distrito Operacional	Campo obrigatório - Selecione uma das opções disponibilizadas pelo sistema.

Campo	Orientações para Preenchimento
Indicador de Uso	Campo obrigatório. Informe com até três dígitos o código do distrito ou clique em  para selecioná-lo AQUI . O nome do distrito aparecerá no campo ao lado. Para apagá-lo, clique em  .

Funcionalidade dos Botões

Botão	Descrição da Funcionalidade
	Ao clicar neste botão, o sistema permite consultar um dado nas bases de dados.
	Ao clicar neste botão, o sistema apaga o conteúdo do campo em exibição.
Limpar	Ao clicar neste botão, o sistema limpa o conteúdo dos campos na tela.
Cancelar	Ao clicar neste botão, o sistema cancela a operação e retorna à tela principal.
Filtrar	Ao clicar neste botão, o sistema comanda a execução do filtro com base nos parâmetros informados.
	Ao clicar neste botão, o sistema comanda geração do relatório com as zonas de pressão, conforme modelo.
Remover	Ao clicar neste botão, o sistema remove o(s) item(ns) selecionado(s) da base de dados.
Voltar Filtro	Ao clicar neste botão, o sistema retorna à tela de filtro.
Voltar	Ao clicar neste botão, o sistema volta à tela anterior.
Desfazer	Ao clicar neste botão, o sistema desfaz o último procedimento realizado.
Atualizar	Ao clicar neste botão, o sistema comanda a atualização dos dados.

Referências

[Manter Zona de Pressão](#)

Termos Principais

[Zona de Pressão](#)

[Operacional](#)

Clique [aqui](#) para retornar ao Menu Principal do GSAN



Last update: 03/07/2018 17:43 ajuda:operacional:manter_zona_de_pressao https://www.gsan.com.br/doku.php?id=ajuda:operacional:manter_zona_de_pressao&rev=1530639788

From: <https://www.gsan.com.br/> - **Base de Conhecimento de Gestão Comercial de Saneamento**

Permanent link: https://www.gsan.com.br/doku.php?id=ajuda:operacional:manter_zona_de_pressao&rev=1530639788

Last update: **03/07/2018 17:43**

