



Pesquisar Arrecadador

Esta opção do sistema permite pesquisar os órgãos arrecadadores na base de dados do sistema.

Quando for acionada por outra tela de pesquisa, será acrescentado o botão **Voltar**. Quando for acionada por uma tela do tipo filtro, o resultado da pesquisa apresentará, também, os órgãos arrecadadores inativos. Neste caso, os itens inativos serão apresentados na cor **vermelha**.

Você deve informar os parâmetros de pesquisa e, em seguida, clicar no botão **Pesquisar**. O sistema apresentará uma nova tela com o resultado da pesquisa.

Observação

Informamos que os dados exibidos nas telas a seguir são fictícios, e não retratam informações de clientes.

Pesquisar Arrecadador

Preencha os campos para pesquisar um arrecadador:

Inscrição Estadual:

Localidade:

Cliente:

Matrícula do Imóvel:

Agora, informe, pelo menos, um dos parâmetros de pesquisa, relacionados acima.







Tela de Sucesso

A tela de sucesso corresponde à apresentação da tela **Pesquisar Arrecadador**, que contém uma tabela com a relação dos órgãos arrecadadores encontrados na base de dados, para os argumentos de pesquisa informados. A relação virá classificada pelo nome do órgão arrecadador, que será apresentado com um *link*.



Clique no *link* do nome do órgão arrecadador desejado, para que o sistema feche a tela de pesquisa e retorne para a tela que originou a chamada, passando o órgão arrecadador selecionado, como parâmetro. Caso não tenha encontrado o órgão arrecadador desejado, clique no botão **Voltar Pesquisa** para retornar à tela **Pesquisar Arrecadador** e informar um novo conjunto de parâmetros.

Quando a quantidade de órgãos arrecadadores encontrados ultrapassar 10 (dez) registros, o sistema montará um mecanismo de paginação no rodapé da página. Serão geradas tantas páginas quantas forem necessárias, considerando o limite de 10 (dez) registros por página.

Preenchimento dos campos

Campo	Preenchimento dos Campos
Inscrição Estadual	Informar a inscrição estadual do órgão arrecadador com 20 (vinte) caracteres.
Localidade	<p>Informe o código de uma localidade existente e tecle "Enter", ou clique no botão , que fica ao lado do campo. Neste caso será apresentada uma tela de <i>popup</i>, onde será possível efetuar a Pesquisar Localidade no cadastro.</p> <p>Após a informação do código de uma localidade existente, ou da seleção de uma localidade na tela de pesquisa, o sistema apresentará o nome da localidade no campo correspondente.</p> <p>Para limpar o campo, clique no botão  ao lado do campo em exibição.</p>
Cliente	<p>Informe o código de um cliente e tecle Enter, ou clique no botão , que fica ao lado do campo. Neste caso será apresentada uma tela de <i>popup</i>, onde será possível efetuar a pesquisa de clientes no cadastro.</p> <p>Após a informação do código do cliente, ou da seleção do cliente na tela de pesquisa, o sistema apresentará o nome do cliente no campo correspondente.</p> <p>Para limpar o campo, clique no botão  ao lado do campo em exibição.</p>
Matrícula do Imóvel	<p>Informe a matrícula do imóvel e tecle Enter, ou clique no botão , que fica ao lado do campo. Neste caso será apresentada uma tela de <i>popup</i>, onde será possível efetuar a pesquisa do imóvel no cadastro.</p> <p>Após a informação da matrícula de um imóvel, ou da seleção do imóvel na tela de pesquisa, o sistema apresentará a inscrição do imóvel, no campo correspondente.</p> <p>Para limpar o campo da matrícula do imóvel, clique no botão , que fica ao lado do campo em exibição.</p>

Funcionalidade dos Botões

Botão	Descrição da Funcionalidade
	Ao clicar neste botão, o sistema permite consultar um dado nas bases de dados.
	Ao clicar neste botão, o sistema apaga o conteúdo do campo em exibição.
Limpar	Ao clicar neste botão, o sistema limpa o conteúdo dos campos na tela.
Voltar	Ao clicar neste botão, o sistema volta à tela anterior.
Pesquisar	Ao clicar neste botão, o sistema permite consultar um Arrecador, informando os parâmetros desejados.

Referências

[Manter Contrato de Arrecadador](#)

Termos Principais

Arrecadação

Clique **aqui** para retornar ao Menu Principal do GSAN.

From:

<https://www.gsan.com.br/> - **Base de Conhecimento de Gestão Comercial de Saneamento**

Permanent link:

https://www.gsan.com.br/doku.php?id=ajuda:pesquisar_arrecadador

Last update: **26/04/2018 18:19**

