

Pesquisar Aviso Bancário

Esta opção do sistema permite pesquisar os Avisos Bancários existentes na base de dados.

Verifica existência do arrecadador

- Caso o código do arrecadador não exista no sistema, será exibida a mensagem “Arrecadador com código «código» não existe”.

Valida data

- Caso a data esteja inválida, será exibida a mensagem “Data inválida”.

Verifica data final menor que data inicial

- Caso a data final seja anterior à data inicial, será exibida a mensagem “Data Final do Período é anterior à Data Inicial do Período”.

Valida referência

- Caso a referência esteja inválida, será exibida a mensagem “Referência inválida”.

Verifica referência final menor que referência inicial

- Caso a referência final seja anterior à referência inicial, será exibida a mensagem “Referência Final do Período é anterior à Referência Inicial do Período”.

Verifica preenchimento dos campos

- Caso não tenha sido informada nenhuma opção de filtragem, o sistema exibe a mensagem “Informe pelo menos uma opção de seleção”.

Verifica aviso bancário contabilizado

- Caso o aviso bancário esteja contabilizado, não seleciona.



Nenhum registro encontrado



- Caso a busca não retorne nenhum registro, o sistema exibe a mensagem “A pesquisa não retornou nenhum resultado”.

Informe pelo menos um dos parâmetros de pesquisa relacionados abaixo:



Pesquisar Aviso Bancário



Preencha os campos para pesquisar um aviso bancário:

Arrecadador:  



Período de Lançamento do Aviso:  a  dd/mm/aaaa



Tipo do Aviso: Crédito Débito Todos

Conta Bancária:  

Movimento:  




Período de Referência da Arrecadação: a mm/aaaa




Período de Previsão do Crédito/Débito:  a  dd/mm/aaaa

Período de Realização do Crédito/Débito:  a  dd/mm/aaaa

Intervalo de Valor Realizado: a

Preenchimento dos Campos

| Campo | Orientações para Preenchimento |
|--------------------------------|--|
| Arrecadador | Informe o código do agente arrecadador, com no máximo 3 (três) dígitos, ou clique no botão  para selecionar o arrecadador desejado. O nome será exibido no campo ao lado. Para apagar o conteúdo do campo, clique no botão  ao lado do campo em exibição. |
| Período de Lançamento do Aviso | Informe as datas referentes ao período de lançamento do aviso bancário, no formato dd/mm/aaaaa (dia, mês, ano), ou clique no botão  para selecionar as datas desejadas. Quando a data inicial for informada, o sistema replica no campo data final, permitindo alteração para uma data maior que a inicial. Quando a data inicial for limpa, o sistema limpa o campo de data final. |
| Tipo de Aviso | Marque a opção "Crédito" quando desejar filtrar os Avisos de Crédito", ou selecione a opção "Débito" para filtrar os Avisos de Débitos, ou marque na opção "Ambos" para filtrar os avisos de débito e de crédito. |
| Conta Bancária | Este campo é preenchido com os dados da conta bancária, em Pesquisar Conta Bancária . |
| Movimento | Este campo é preenchido com os dados do movimento bancário, em Pesquisar Movimento Arrecadador . |

| Campo | Orientações para Preenchimento |
|---|--|
| Período de Referência da Arrecadação | <p>Informe as datas referentes ao período de referência da arrecadação, no formato dd/mm/aaaaa (dia, mês, ano), ou clique no botão  para selecionar as datas desejadas.</p> <p>Quando a data inicial for informada, o sistema replica no campo data final, permitindo alteração para uma data maior que a inicial.</p> <p>Quando a data inicial for limpa, o sistema limpa o campo de data final.</p> <p>Período de Previsão do Crédito/Débito Informe as datas referentes ao período de previsão do crédito/débito, no formato dd/mm/aaaaa (dia, mês, ano), ou clique no botão  para selecionar as datas desejadas.</p> <p>Quando a data inicial for informada, o sistema replica no campo data final, permitindo alteração para uma data maior que a inicial.</p> <p>Quando a data inicial for limpa, o sistema limpa o campo de data final.</p> |
| Período de Realização do Crédito/Débito | <p>Informe as datas referentes ao período de realização do crédito/débito, no formato dd/mm/aaaaa (dia, mês, ano), ou clique no botão  para selecionar as datas desejadas.</p> <p>Quando a data inicial for informada, o sistema replica no campo data final, permitindo alteração para uma data maior que a inicial.</p> <p>Quando a data inicial for limpa, o sistema limpa o campo de data final.</p> |
| Intervalo de Valor Realizado | <p>Informe o intervalo de valor desejado para realização do filtro, com no máximo 13 (treze) dígitos, sendo duas decimais.</p> <p>Quando valor inicial for informada, o sistema replica no campo valor final, permitindo alteração para um valor maior que a inicial.</p> <p>Quando o valor inicial for limpo, o sistema limpa o campo de valor final.</p> |






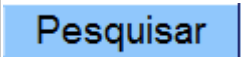
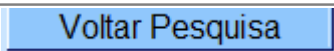
Em seguida, o sistema exibe a tela contendo o resultado do filtro com base nos parâmetros informados. Clicando no hiperlink do campo "Nome do Arrecadador" os dados serão retornados para a tela que fez a pesquisa.

| Pesquisar Aviso Bancário | | | | | | | |
|--------------------------|---|--------------------|------|---------------|------------------------------|----------------|-----------------|
| Arrecadador | Nome do Arrecadador | Data do Lançamento | Seq. | Tipo do Aviso | Realização do Crédito/Débito | | |
| | | | | | Data Prevista | Data Realizada | Valor Realizado |
| 104 | CAIXA ECONOMICA FEDERAL | 18/10/2013 | 0 | 1 | 20/10/2013 | 20/10/2013 | 30.979,42 |
| 104 | CAIXA ECONOMICA FEDERAL | 09/10/2013 | 5 | 1 | | 09/10/2013 | 34,42 |
| 104 | CAIXA ECONOMICA FEDERAL | 15/10/2013 | 5 | 1 | | 15/10/2013 | 55,18 |
| 104 | CAIXA ECONOMICA FEDERAL | 19/10/2013 | 4 | 1 | 22/10/2013 | 22/10/2013 | 851.606,39 |
| 104 | CAIXA ECONOMICA FEDERAL | 19/10/2013 | 3 | 1 | 22/10/2013 | 22/10/2013 | 93.733,48 |
| 104 | CAIXA ECONOMICA FEDERAL | 19/10/2013 | 2 | 1 | 22/10/2013 | 22/10/2013 | 33.783,95 |
| 104 | CAIXA ECONOMICA FEDERAL | 19/10/2013 | 1 | 1 | 22/10/2013 | 22/10/2013 | 22.809,13 |
| 104 | CAIXA ECONOMICA FEDERAL | 19/10/2013 | 0 | 1 | 22/10/2013 | 22/10/2013 | 29.727,41 |
| 104 | CAIXA ECONOMICA FEDERAL | 19/10/2013 | 0 | 1 | 18/10/2013 | 18/10/2013 | 210,38 |
| 104 | CAIXA ECONOMICA FEDERAL | 19/10/2013 | 0 | 1 | 18/10/2013 | 18/10/2013 | 66,45 |

1 2 3 4 5 [Próximos] [14]

[Voltar Pesquisa](#)

Funcionalidade dos Botões

| Botão | Descrição da Funcionalidade |
|---|---|
|  | Ao clicar neste botão, o sistema permite consultar um dado nas bases de dados. |
|  | Ao clicar neste botão, o sistema apaga o conteúdo do campo em exibição. |
|  | Ao clicar neste botão, o sistema permite selecionar uma data válida, no formato dd/mm/aaaa (dia, mês, ano). Para obter detalhes sobre o preenchimento do campo de datas, clique no hiperlink Pesquisar Data - Calendário . |
|  | Ao clicar neste botão, o sistema limpa o conteúdo dos campos na tela. |
|  | Ao clicar neste botão, o sistema volta à tela anterior. |
|  | Ao clicar neste botão, o sistema permite consultar um Arrecador, informando os parâmetros desejados. |
|  | Ao clicar neste botão, o sistema retorna à tela de pesquisa. |

Clique [aqui](#) para retornar ao Menu Principal do GSAN

From:

<https://www.gsan.com.br/> - **Base de Conhecimento de Gestão Comercial de Saneamento**

Permanent link:

https://www.gsan.com.br/doku.php?id=ajuda:pesquisar_aviso_bancario&rev=1439582224

Last update: **31/08/2017 01:11**

