



Pesquisar Aviso Bancário

Esta opção do sistema permite pesquisar os Avisos Bancários existentes na base de dados.

Verifica existência do arrecadador

- Caso o código do arrecadador não exista no sistema, será exibida a mensagem “Arrecadador com código «código» não existe”.

Valida data

- Caso a data esteja inválida, será exibida a mensagem “Data inválida”.

Verifica data final menor que data inicial

- Caso a data final seja anterior à data inicial, será exibida a mensagem “Data Final do Período é anterior à Data Inicial do Período”.

Valida referência

- Caso a referência esteja inválida, será exibida a mensagem “Referência inválida”.

Verifica referência final menor que referência inicial

- Caso a referência final seja anterior à referência inicial, será exibida a mensagem “Referência Final do Período é anterior à Referência Inicial do Período”.

Verifica preenchimento dos campos

- Caso não tenha sido informada nenhuma opção de filtragem, o sistema exibe a mensagem “Informe pelo menos uma opção de seleção”.

Verifica aviso bancário contabilizado

- Caso o aviso bancário esteja contabilizado, não seleciona.



Nenhum registro encontrado



- Caso a busca não retorne nenhum registro, o sistema exibe a mensagem “A pesquisa não retornou nenhum resultado”.

Informe pelo menos um dos parâmetros de pesquisa relacionados abaixo:



Pesquisar Aviso Bancário



Preencha os campos para pesquisar um aviso bancário:

Arrecadador:  



Período de Lançamento do Aviso:  a  dd/mm/aaaa



Tipo do Aviso: Crédito Débito Todos

Conta Bancária:  

Movimento:  




Período de Referência da Arrecadação: a mm/aaaa




Período de Previsão do Crédito/Débito:  a  dd/mm/aaaa

Período de Realização do Crédito/Débito:  a  dd/mm/aaaa

Intervalo de Valor Realizado: a

Preenchimento dos Campos

Campo	Orientações para Preenchimento
Arrecadador	Informe o código do agente arrecadador, com no máximo 3 (três) dígitos, ou clique no botão  para selecionar o arrecadador desejado. O nome será exibido no campo ao lado. Para apagar o conteúdo do campo, clique no botão  ao lado do campo em exibição.
Período de Lançamento do Aviso	Informe as datas referentes ao período de lançamento do aviso bancário, no formato dd/mm/aaaaa (dia, mês, ano), ou clique no botão  , link Pesquisar Data - Calendário , para selecionar as datas desejadas. Quando a data inicial for informada, o sistema replica no campo data final, permitindo alteração para uma data maior que a inicial. Quando a data inicial for limpa, o sistema limpa o campo de data final.
Tipo de Aviso	Marque a opção "Crédito" quando desejar filtrar os Avisos de Crédito", ou selecione a opção "Débito" para filtrar os Avisos de Débitos, ou marque na opção "Ambos" para filtrar os avisos de débito e de crédito.
Conta Bancária	Este campo é preenchido com os dados da conta bancária, em Pesquisar Conta Bancária .
Movimento	Este campo é preenchido com os dados do movimento bancário, em Pesquisar Movimento Arrecadador .

Campo	Orientações para Preenchimento
Período de Referência da Arrecadação	Informe as datas referentes ao período de referência da arrecadação, no formato dd/mm/aaaaa (dia, mês, ano), ou clique no botão  , link Pesquisar Data - Calendário , para selecionar as datas desejadas. Quando a data inicial for informada, o sistema replica no campo data final, permitindo alteração para uma data maior que a inicial. Quando a data inicial for limpa, o sistema limpa o campo de data final.
Período de Previsão do Crédito/Débito	Informe as datas referentes ao período de previsão do crédito/débito, no formato dd/mm/aaaaa (dia, mês, ano), ou clique no botão  , link Pesquisar Data - Calendário , para selecionar as datas desejadas. Quando a data inicial for informada, o sistema replica no campo data final, permitindo alteração para uma data maior que a inicial. Quando a data inicial for limpa, o sistema limpa o campo de data final.
Período de Realização do Crédito/Débito	Informe as datas referentes ao período de realização do crédito/débito, no formato dd/mm/aaaaa (dia, mês, ano), ou clique no botão  , link Pesquisar Data - Calendário , para selecionar as datas desejadas. Quando a data inicial for informada, o sistema replica no campo data final, permitindo alteração para uma data maior que a inicial. Quando a data inicial for limpa, o sistema limpa o campo de data final.
Intervalo de Valor Realizado	Informe o intervalo de valor desejado para realização do filtro, com no máximo 13 (treze) dígitos, sendo duas decimais. Quando valor inicial for informada, o sistema replica no campo valor final, permitindo alteração para um valor maior que a inicial. Quando o valor inicial for limpo, o sistema limpa o campo de valor final.






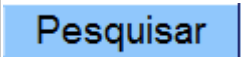
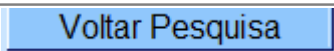
Em seguida, o sistema exibe a tela contendo o resultado do filtro com base nos parâmetros informados. Clicando no hiperlink do campo “Nome do Arrecadador” os dados serão retornados para a tela que fez a pesquisa.

Pesquisar Aviso Bancário							
Arrecadador	Nome do Arrecadador	Data do Lançamento	Seq.	Tipo do Aviso	Previsão do Crédito/Débito	Realização do Crédito/Débito	
					Data Prevista	Data Realizada	Valor Realizado
104	CAIXA ECONOMICA FEDERAL	18/10/2013	0	1	20/10/2013	20/10/2013	30.979,42
104	CAIXA ECONOMICA FEDERAL	09/10/2013	5	1		09/10/2013	34,42
104	CAIXA ECONOMICA FEDERAL	15/10/2013	5	1		15/10/2013	55,18
104	CAIXA ECONOMICA FEDERAL	19/10/2013	4	1	22/10/2013	22/10/2013	851.606,39
104	CAIXA ECONOMICA FEDERAL	19/10/2013	3	1	22/10/2013	22/10/2013	93.733,48
104	CAIXA ECONOMICA FEDERAL	19/10/2013	2	1	22/10/2013	22/10/2013	33.783,95
104	CAIXA ECONOMICA FEDERAL	19/10/2013	1	1	22/10/2013	22/10/2013	22.809,13
104	CAIXA ECONOMICA FEDERAL	19/10/2013	0	1	22/10/2013	22/10/2013	29.727,41
104	CAIXA ECONOMICA FEDERAL	19/10/2013	0	1	18/10/2013	18/10/2013	210,38
104	CAIXA ECONOMICA FEDERAL	19/10/2013	0	1	18/10/2013	18/10/2013	66,45

1 2 3 4 5 [Próximos] [14]

[Voltar Pesquisa](#)

Funcionalidade dos Botões

Botão	Descrição da Funcionalidade
	Ao clicar neste botão, o sistema permite consultar um dado nas bases de dados.
	Ao clicar neste botão, o sistema apaga o conteúdo do campo em exibição.
	Ao clicar neste botão, o sistema permite selecionar uma data válida, no formato dd/mm/aaaa (dia, mês, ano). Para obter detalhes sobre o preenchimento do campo de datas, clique no hiperlink Pesquisar Data - Calendário .
	Ao clicar neste botão, o sistema limpa o conteúdo dos campos na tela.
	Ao clicar neste botão, o sistema volta à tela anterior.
	Ao clicar neste botão, o sistema permite consultar um Arrecador, informando os parâmetros desejados.
	Ao clicar neste botão, o sistema retorna à tela de pesquisa.

Clique [aqui](#) para retornar ao Menu Principal do GSAN

From:

<https://www.gsan.com.br/> - **Base de Conhecimento de Gestão Comercial de Saneamento**

Permanent link:

https://www.gsan.com.br/doku.php?id=ajuda:pesquisar_aviso_bancario&rev=1439584378

Last update: **31/08/2017 01:11**

