



Pesquisar Bairro

Esta opção do sistema permite pesquisar os bairros existentes na base de dados.

Quando for acionada por outra tela de pesquisa, será acrescentado o botão [Voltar](#).

Quando for acionada por uma tela do tipo filtro, o resultado da pesquisa apresentará, também, os “Bairros” inativos. Neste caso os itens inativos serão apresentados na cor vermelha.

Preenchimento dos campos

Campo	Orientações para Preenchimento
Município(*)	Informe o código de um município existente e tecle “Enter”, ou clique no botão “Pesquisar”  , que fica ao lado do campo. Neste caso será apresentada uma tela de “popup”, onde será possível efetuar a pesquisa de municípios no cadastro. Após a informação do código de um município existente, ou da seleção de um município na tela de pesquisa, o sistema apresentará o nome do município no campo correspondente. Para apagar o conteúdo do campo, clique no botão  ao lado do campo em exibição.
Nome Bairro	Informe o nome, ou parte do nome do bairro. Não se preocupe com acentuação e caracteres especiais, nem com maiúsculas e minúsculas, pois, o sistema se encarregará de eliminar estas diferenças.

Observação: Os campos obrigatórios estão marcados com um asterisco (*)

Informe, pelo menos, um parâmetro de pesquisa.

A tela de sucesso corresponde a uma tabela com a relação dos bairros encontrados na base de dados, de acordo com o argumento de pesquisa informado.

A relação virá classificada pelo nome do bairro.

O nome do bairro será apresentado no formato “hiperlink”.

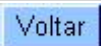


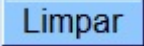
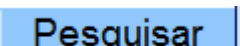
Clique sobre o nome do bairro desejado, que o sistema fechará a tela de pesquisa e retornará para a tela que originou a chamada.

Caso não tenha encontrado o bairro desejado, clique no botão “Voltar Pesquisa” para retornar à tela de “Pesquisar Bairro” e informar um novo conjunto de parâmetros.

Quando a quantidade de bairros encontrados ultrapassar 10 (dez) registros, o sistema montará um mecanismo de paginação no rodapé da página. Serão geradas tantas páginas, quantas forem necessárias, considerando o limite de 10 (dez) registros por página.

Pesquisa de Bairro		
Código	Nome	Município
1	AFLITOS	RECIFE
<input type="button" value="Voltar Pesquisa"/>		

Funcionalidade dos Botões

Botão	Descrição da Funcionalidade
	Ao clicar neste botão, o sistema volta à tela anterior.
	Ao clicar neste botão, o sistema permite consultar um dado nas bases de dados.
	Ao clicar neste botão, o sistema apaga o conteúdo do campo em exibição.
	Ao clicar neste botão, o sistema limpa o conteúdo dos campos na tela.
	Ao clicar neste botão, o sistema permite consultar um Arrecador, informando os parâmetros desejados.

Clique [aqui](#) para retornar ao Menu Principal do GSAN

From:
<https://www.gsan.com.br/> - **Base de Conhecimento de Gestão Comercial de Saneamento**

Permanent link:
https://www.gsan.com.br/doku.php?id=ajuda:pesquisar_bairro&rev=1440016181

Last update: **31/08/2017 01:11**

