

Pesquisar Responsável Superior

Esta opção do sistema permite pesquisar os clientes responsáveis por outros clientes. Trata-se de uma especialização da funcionalidade “[Pesquisar Cliente](#)”, que só permite a pesquisa de clientes do tipo “Pessoa Jurídica”.

Quando for acionada por outra tela de pesquisa, será acrescentado o botão [Voltar](#).

A interface de pesquisa 'Pesquisar Responsável Superior' possui um cabeçalho com o título da funcionalidade. Abaixo, há uma instrução para preencher os campos. Os campos incluem: CNPJ (campo de texto), Nome (campo de texto), Esfera Poder (menu suspenso), e Indicador de Uso (botões de rádio para Ativo, Inativo, e Todos). Há também uma opção de 'Iniciando pelo texto' ou 'Contendo o texto'. Botões de 'Limpar' e 'Pesquisar' estão na base da interface. Um link 'Ajuda' está no canto superior direito.

Preenchimento dos campos

Informar, pelo menos, um dos parâmetros de pesquisa relacionados abaixo:

Campo	Orientação de Preenchimento
CNPJ	Informe o número do CNPJ do cliente
Nome	Informar o nome, ou parte do nome do cliente. Não se preocupe com acentuação e caracteres especiais; nem com maiúsculas e minúsculas; pois o sistema se encarregará de eliminar estas diferenças.
Esfera de Poder	Selecione uma das opções disponibilizada pelo sistema.
Indicador de Uso	Selecione uma das opções: “Ativo”; “Inativo”; “Todos”.

A tela de sucesso corresponde a uma tabela com a relação dos clientes encontrados na base de dados, de acordo com o argumento de pesquisa informado.

A relação virá classificada pelo nome do cliente.

O nome do cliente será apresentado no formato “hiperlink”.



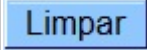
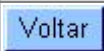
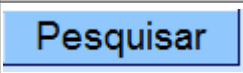
Clique sobre o nome do cliente desejado, que o sistema fechará a tela de pesquisa e retornará para a

tela que originou a chamada.

Caso não tenha encontrado o cliente desejado, clique no botão “Voltar Pesquisa” para retornar à tela de “Pesquisar Responsável Superior” e informar um novo conjunto de parâmetros.

Quando a quantidade de clientes encontrados ultrapassar 10 (dez) registros, o sistema montará um mecanismo de paginação no rodapé da página. Serão geradas tantas páginas, quantas forem necessárias, considerando o limite de 10 (dez) registros por página.

Funcionalidade dos Botões

Botão	Descrição da Funcionalidade
	Ao clicar neste botão, o sistema permite consultar um dado nas bases de dados.
	Ao clicar neste botão, o sistema apaga o conteúdo do campo em exibição.
	Ao clicar neste botão, o sistema limpa o conteúdo dos campos na tela.
	Ao clicar neste botão, o sistema volta à tela anterior.
	Ao clicar neste botão, o sistema permite consultar um Arrecador, informando os parâmetros desejados.

Clique [aqui](#) para retornar ao Menu Principal do GSAN

From:
<https://www.gsan.com.br/> - **Base de Conhecimento de Gestão Comercial de Saneamento**

Permanent link:
https://www.gsan.com.br/doku.php?id=ajuda:pesquisar_cliente_superior&rev=1440016909

Last update: **31/08/2017 01:11**

