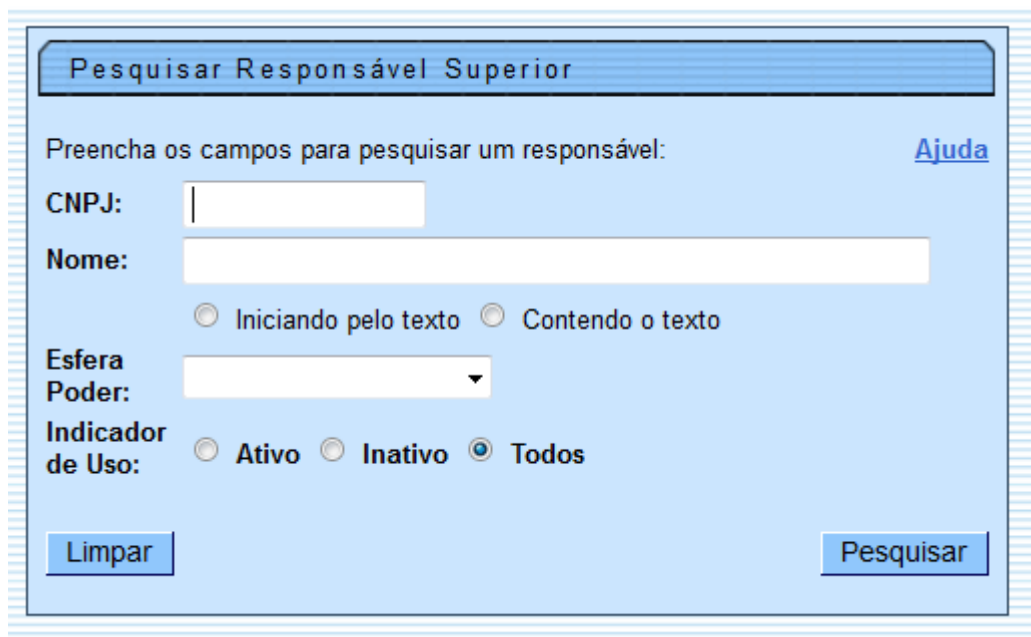


# Pesquisar Responsável Superior

Esta opção do sistema permite pesquisar os clientes responsáveis por outros clientes. Trata-se de uma especialização da funcionalidade “[Pesquisar Cliente](#)”, que só permite a pesquisa de clientes do tipo “Pessoa Jurídica”.

Quando for acionada por outra tela de pesquisa, será acrescentado o botão [Voltar](#).



O formulário, intitulado "Pesquisar Responsável Superior", contém os seguintes elementos:

- Um cabeçalho azul com o título "Pesquisar Responsável Superior".
- Um texto orientador: "Preencha os campos para pesquisar um responsável:".
- Um link "Ajuda" em azul.
- Campos de entrada para "CNPJ:" e "Nome:".
- Dois botões de opção: "Iniciando pelo texto" e "Contendo o texto".
- Um menu suspenso rotulado "Esfera Poder:".
- Três botões de opção para o "Indicador de Uso": "Ativo", "Inativo" e "Todos" (selecionado).
- Dois botões de ação: "Limpar" e "Pesquisar".

## Preenchimento dos campos

Informar, pelo menos, um dos parâmetros de pesquisa relacionados abaixo:

Campo	Orientação de Preenchimento
CNPJ	Informe o número do CNPJ do cliente
Nome	Informar o nome, ou parte do nome do cliente. Não se preocupe com acentuação e caracteres especiais; nem com maiúsculas e minúsculas; pois o sistema se encarregará de eliminar estas diferenças.
Esfera de Poder	Selecione uma das opções disponibilizada pelo sistema.
Indicador de Uso	Selecione uma das opções: “Ativo”; “Inativo”; “Todos”.

## Tela de Sucesso

A tela de sucesso corresponde a uma tabela com a relação dos clientes encontrados na base de dados, de acordo com o argumento de pesquisa informado.

A relação virá classificada pelo nome do cliente.

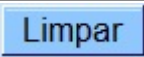

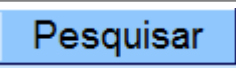
O nome do cliente será apresentado no formato “hiperlink”.

Clique sobre o nome do cliente desejado, que o sistema fechará a tela de pesquisa e retornará para a tela que originou a chamada.

Caso não tenha encontrado o cliente desejado, clique no botão “Voltar Pesquisa” para retornar à tela de “Pesquisar Responsável Superior” e informar um novo conjunto de parâmetros.

Quando a quantidade de clientes encontrados ultrapassar 10 (dez) registros, o sistema montará um mecanismo de paginação no rodapé da página. Serão geradas tantas páginas, quantas forem necessárias, considerando o limite de 10 (dez) registros por página.

## Funcionalidade dos Botões

Botão	Descrição da Funcionalidade
	Ao clicar neste botão, o sistema limpa o conteúdo dos campos na tela.
	Ao clicar neste botão, o sistema volta à tela anterior.
	Ao clicar neste botão, o sistema permite consultar um Arrecador, informando os parâmetros desejados.

Clique [aqui](#) para retornar ao Menu Principal do GSAN

From:  
<https://www.gsan.com.br/> - Base de Conhecimento de Gestão Comercial de Saneamento

Permanent link:  
[https://www.gsan.com.br/doku.php?id=ajuda:pesquisar\\_cliente\\_superior&rev=1440016993](https://www.gsan.com.br/doku.php?id=ajuda:pesquisar_cliente_superior&rev=1440016993)

Last update: **31/08/2017 01:11**

