

# Pesquisar Contas do Imóvel

Esta opção do sistema permite pesquisar contas do imóvel. Trata-se de uma facilidade da funcionalidade [Manter Pagamento](#), no caminho [Gsan](#) > [Arrecadação](#) > [Pagamento](#) > [Manter Pagamento](#).

Informar, pelo menos, um dos parâmetros de pesquisa relacionados abaixo e clique no botão

**Pesquisar**

**Pesquisar Contas do Imóvel**

Preencha os campos para pesquisar contas do imóvel:

**Período de Referência das Contas:**  a  (mm/aaaa)

**Período de Emissão das Contas:**

**Período de Vencimento das Contas:**

**Situação da Conta:**

## Preenchimento dos Campos

Campo	Orientações para Preenchimento
Período de Referência das Contas	Informe o período de referência das contas, no formato mm/aaaa (mês, ano).
Período de Emissão das Contas	Informe a data do período de emissão das contas, no formato dd/mm/aaaa (dia, mês, ano), ou clique no botão <input type="button" value="📅"/> para selecionar as datas desejadas. Para obter detalhes sobre o preenchimento do campo de datas, clique no hiperlink <a href="#">Pesquisar Calendário</a> .
Período de Vencimento das Contas	Informe a data do período de vencimento das contas, no formato dd/mm/aaaa (dia, mês, ano), ou clique no botão <input type="button" value="📅"/> para selecionar as datas desejadas. Para obter detalhes sobre o preenchimento do campo de datas, clique no hiperlink <a href="#">Pesquisar Calendário</a> .
Situação da Conta	Selecione a situação da conta, clicando sobre o item desejado. Para selecionar mais de uma situação, mantenha a tecla "Ctrl" pressionada, e clique sobre as demais opções desejadas.

Após clicar no botão **Pesquisar**, o sistema exibe a tela contendo a(s) conta(s) que atendeu(ram) a(os) parâmetro(s) informado(s). Marque o checkbox correspondente da conta que

deseja e clique no botão 

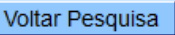
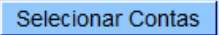
**Pesquisa de Contas do Imóvel para Retificação**

Dados do Imóvel:

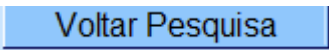
Matrícula do Imóvel: 76457001  
Inscrição: 122.205.020.1460.000  
Nome do Cliente Usuário: A E E TRANSPORTES RODOVIARIO DE CARGA  
Situação de Água: LIGADO  
Situação de Esgoto: POTENCIAL

Contas do Imóvel

Mês/Ano	Vencimento	Valor da Conta	Consumo de Água	Esgoto Coletado	Validade	Data Emissão	Situação
<input type="checkbox"/> 01/2014	12/02/2014	41,00	0	0	30/04/2014	23/01/2014	NORMAL

A tela de sucesso corresponde a uma tabela com a relação das contas do imóvel encontrados na base de dados, de acordo com o argumento de pesquisa informado.

Caso não tenha encontrado a conta desejada, clique no botão  para retornar à tela de “Pesquisa” e informar um novo conjunto de parâmetros.

Clique [aqui](#) para retornar ao Menu Principal do G SAN

From: <https://www.gsan.com.br/> - **Base de Conhecimento de Gestão Comercial de Saneamento**

Permanent link: [https://www.gsan.com.br/doku.php?id=ajuda:pesquisar\\_contas\\_do\\_imovel&rev=1426013640](https://www.gsan.com.br/doku.php?id=ajuda:pesquisar_contas_do_imovel&rev=1426013640)

Last update: **31/08/2017 01:11**

