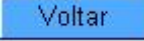


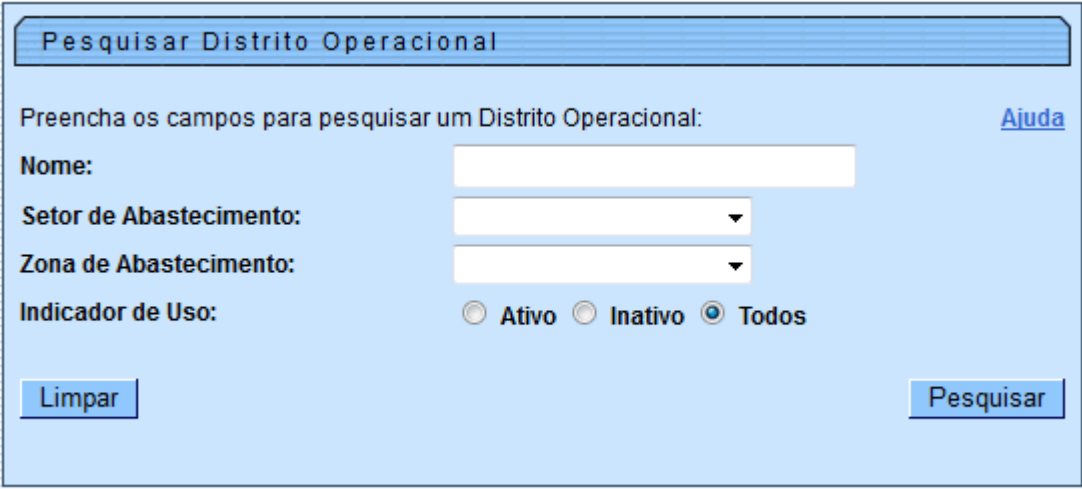
# Pesquisar Distrito Operacional

Esta opção do sistema permite pesquisar os distritos operacionais existentes na base de dados.

Quando for acionada por outra tela de pesquisa, será acrescentado o botão .

Quando for acionada por uma tela do tipo filtro, o resultado da pesquisa apresentará, também, os “Distritos Operacionais” inativos.

Neste caso, os registros inativos serão apresentados na cor vermelha.



**Pesquisar Distrito Operacional**

Preencha os campos para pesquisar um Distrito Operacional: [Ajuda](#)

**Nome:**

**Setor de Abastecimento:**

**Zona de Abastecimento:**

**Indicador de Uso:**  Ativo  Inativo  Todos

## Preenchimento dos campos

Informe, pelo menos, um dos parâmetros de pesquisa relacionados abaixo:

<b>Campo</b>	<b>Orientação para Preenchimento</b>
Nome	Informar a descrição do distrito operacional.
Setor de Abastecimento	Selecionar o setor de abastecimento do distrito operacional que você deseja pesquisar.
Zona de Abastecimento	Selecionar a zona de abastecimento do distrito operacional que você deseja pesquisar.
Indicador de Uso	Caso deseje filtrar os distritos operacionais pela situação cadastral, selecione entre as opções: Ativo, Inativo e Todos. Os Inativos serão apresentados na cor vermelha.

A tela de sucesso contém uma tabela com a relação dos distritos operacionais encontrados na base de dados, a partir do filtro informado.

O nome do distrito operacional será apresentado no formato “hiperlink”.

Além do nome do distrito operacional, a tabela é composta pela informação do código do distrito operacional e das descrições do setor e da zona de abastecimento.


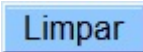
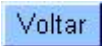
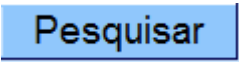
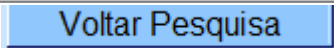
Para selecionar um distrito operacional, clique sobre o nome do distrito operacional desejado, que o sistema fechará a tela de pesquisa e retornará para a tela que originou a chamada.

Caso não tenha encontrado o distrito operacional desejado, clique no botão “Voltar Pesquisa” para retornar à tela de parâmetros e informar um novo conjunto de parâmetros para a pesquisa.

Quando a quantidade de distritos operacionais encontrados ultrapassar 10 (dez) registros, o sistema montará um mecanismo de paginação no rodapé da página.

Serão geradas tantas páginas, quanto forem necessárias, considerando o limite de 10 (dez) registros por página.

## Funcionalidade dos Botões

Botão	Descrição da Funcionalidade
	Ao clicar neste botão, o sistema permite selecionar uma data válida, no formato dd/mm/aaaa (dia, mês, ano). Para obter detalhes sobre o preenchimento do campo de datas, clique no hiperlink <a href="#">Pesquisar Data - Calendário</a> .
	Ao clicar neste botão, o sistema limpa o conteúdo dos campos na tela.
	Ao clicar neste botão, o sistema volta à tela anterior.
	Ao clicar neste botão, o sistema permite consultar um Arrecador, informando os parâmetros desejados.
	Ao clicar neste botão, o sistema retorna à tela de pesquisa.

Clique [aqui](#) para retornar ao Menu Principal do GSAN

From:  
<https://www.gsan.com.br/> - Base de Conhecimento de Gestão Comercial de Saneamento

Permanent link:  
[https://www.gsan.com.br/doku.php?id=ajuda:pesquisar\\_distrito\\_operacional&rev=1440101141](https://www.gsan.com.br/doku.php?id=ajuda:pesquisar_distrito_operacional&rev=1440101141)

Last update: 31/08/2017 01:11

