



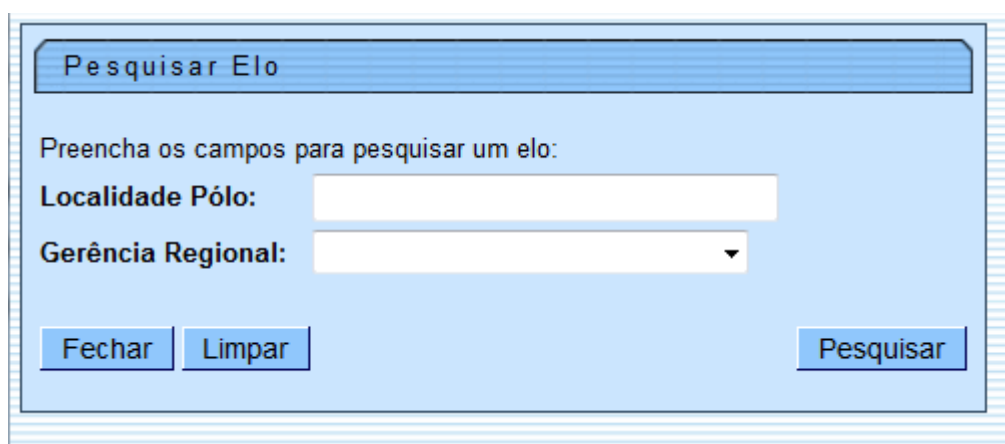
Pesquisar Elo

Esta opção do sistema permite pesquisar os elos pólos na base de dados.

Quando for acionada por outra tela de pesquisa, será acrescentado o botão **Voltar**.

Quando for acionada por uma tela do tipo filtro, o resultado da pesquisa apresentará, também, os “Elos” inativos. Neste caso, os itens inativos serão apresentados na cor vermelha.

O sistema, então, apresentará uma nova tela com o resultado da pesquisa.



Preenchimento dos campos

Informar, pelo menos, um dos parâmetros de pesquisa relacionados abaixo.

Campo	Preenchimento dos Campos
Elo	Informar a descrição, ou parte da descrição do “Elo”. Não se preocupe com acentuação e caracteres especiais; nem com maiúsculas e minúsculas; pois o sistema se encarregará de eliminar estas diferenças.
Gerência Regional	Selecione, na lista apresentada ao lado do campo, a “Gerencia Regional”, caso deseje filtrar os “Elos” por “Gerência Regional”.

A tela de sucesso corresponde à apresentação da tela “Pesquisar Elo”, que contém uma tabela com a relação dos “Elos” encontrados na base de dados, para os argumentos de pesquisa informados.

A relação virá classificada pela descrição do “Elo”, que será apresentada com um “hiperlink”.

Clique no “hyperlink” da descrição do “Elo” desejado, para que o sistema feche a tela de pesquisa e retorne para a tela que originou a chamada, passando o “Elo” selecionado, como parâmetro.

Caso não tenha encontrado o “Elo” desejado, clique no botão **“Voltar Pesquisa”** para retornar à tela

“Pesquisar Elo”, e informar um novo conjunto de parâmetros.

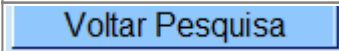
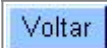
Quando a quantidade de “Elos” encontrados ultrapassar 10 (dez) registros, o sistema montará um mecanismo de paginação no rodapé da página.

Serão geradas tantas páginas, quanto forem necessárias, considerando o limite de 10 (dez) registros por página.

Veja, abaixo, a imagem da tela com o resultado de uma pesquisa com sucesso:



Funcionalidade dos Botões

Botão	Descrição da Funcionalidade
	Ao clicar neste botão, o sistema permite retornar à tela de pesquisa.
	Ao clicar neste botão, o sistema volta à tela anterior.

Clique [aqui](#) para retornar ao Menu Principal do GSAN

From:

<https://www.gsan.com.br/> - **Base de Conhecimento de Gestão Comercial de Saneamento**

Permanent link:

https://www.gsan.com.br/doku.php?id=ajuda:pesquisar_elo

Last update: **31/08/2017 01:11**

