

Pesquisar Equipamento Especial

Esta opção do sistema permite pesquisar os “Equipamentos Especiais” utilizados na execução de um serviço.

Quando for acionada por outra tela de pesquisa, será acrescentado o botão [Voltar](#).

Quando for acionada por uma tela do tipo filtro, o resultado da pesquisa apresentará, também, os “Equipamentos Especiais” inativos. Neste caso, os itens inativos serão apresentados na cor vermelha.

Você deve informar os parâmetros de pesquisa e, depois, clicar no botão [Pesquisar](#).

O sistema, então, apresentará uma nova tela com o resultado da pesquisa.

A interface é uma caixa de diálogo com o título "Pesquisar Equipamento Especial". Abaixo do título, há o texto "Preencha os campos para pesquisar um equipamento especial:" seguido por um link "Ajuda". Os campos de entrada são: "Código:" (um campo pequeno), "Descrição:" (um campo longo) e "Descrição Abreviada:" (um campo pequeno). Abaixo do campo "Descrição:", há duas opções de radio button: "Iniciando pelo texto" (selecionada) e "Contendo o texto". Na base da interface, há três botões: "Limpar", "Voltar" e "Pesquisar".

Preenchimento dos campos

Informar, pelo menos, um dos parâmetros de pesquisa relacionados abaixo.

Campos	Orientações para Preenchimento dos Campos
Código	Caso você saiba, informe o código do “Equipamento Especial”. Se este campo for informado, não será necessário preencher nenhum outro.
Descrição	Informe a descrição completa do “Equipamento Especial”, ou a parte inicial da descrição. Não se preocupe com acentuação e caracteres especiais; nem com maiúsculas e minúsculas; pois o sistema se encarregará de eliminar estas diferenças.
Descrição Abreviada	Informe a parte inicial da descrição abreviada do “Equipamento Especial”. Não se preocupe com acentuação e caracteres especiais; nem com maiúsculas e minúsculas; pois o sistema se encarregará de eliminar estas diferenças.

Tela de Sucesso

A tela de sucesso corresponde a apresentação da tela “Pesquisa de Equipamento Especial”, que contém uma tabela com a relação dos “Equipamentos Especiais” encontrados na base de dados, de acordo com os argumentos de pesquisa informados.

A relação virá classificada pela descrição do “Equipamento Especial”, que será apresentada com um “hiperlink”.

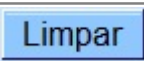

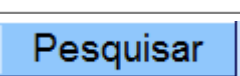
Clique no “hyperlink” da descrição do “Equipamento Especial” desejado, para que o sistema feche a tela de pesquisa e retorne para a tela que originou a chamada, passando o “Equipamento Especial” selecionado, como parâmetro.

Caso não tenha encontrado o “Equipamento Especial” desejado, clique no botão “*Voltar Pesquisa*” para retornar à tela “Pesquisar Equipamento Especial”, e informar um novo conjunto de parâmetros.

Quando a quantidade de “Equipamentos Especiais” encontrados ultrapassar 10 (dez) registros, o sistema montará um mecanismo de paginação no rodapé da página.

Serão geradas tantas páginas, quanto forem necessárias, considerando o limite de 10 (dez) registros por página.

Funcionalidade dos botões

Botão	Descrição da Funcionalidade
	Utilize este botão para limpar todos os campos da tela.
	Este botão só será apresentado, caso a opção tenha sido acionada a partir de outra tela de pesquisa. A finalidade do botão é voltar para a tela de pesquisa original.
	Utilize este botão para solicitar ao sistema a realização da pesquisa dos “Equipamentos Especiais”, de acordo com os argumentos informados.

Clique [aqui](#) para retornar ao Menu Principal do GSAN

From:
<https://www.gsan.com.br/> - Base de Conhecimento de Gestão Comercial de Saneamento

Permanent link:
https://www.gsan.com.br/doku.php?id=ajuda:pesquisar_equipamento_especial&rev=1425496444

Last update: 31/08/2017 01:11

