

Pesquisar Equipe

Esta opção do sistema permite pesquisar as equipes relacionadas à execução de ordens de serviço. Quando for acionada por outra tela de pesquisa, será acrescentado o botão **Voltar**. Quando for acionada por uma tela do tipo filtro (por exemplo, **AQUI**) será acrescentado o botão **Voltar Pesquisa**.

O sistema apresenta uma nova tela com o resultado da pesquisa.

Observação

Informamos que os dados exibidos nas telas a seguir são fictícios, e não retratam informações de clientes.

Pesquisar Equipe

Preencha o campo para pesquisar uma equipe:

Código da Equipe:

Nome da Equipe:

Placa do Veículo:

Carga de Trabalho Diária (hora):


Unidade Organizacional:

Tipo Perfil Serviço:

Limpar **Pesquisar**

Agora, informe o código da equipe com até quatro dígitos, ou o nome da equipe (parte da descrição ou descrição completa). No campo **Placa do Veículo**, informe, alfanumérico, com até no máximo oito caracteres. Para detalhes sobre o preenchimento dos demais campos clique **AQUI**. Em seguida, clique em **Pesquisar**.

Tela de Sucesso



Pesquisa de Equipes					
Equipe	Nome	Placa	Carga Horaria	Unidade	Perfil Serviço
15086	TESTE		240	38	183
15087	TESTE_DE_CADASTRO	RRR3343	480	2	2

[Voltar Pesquisa](#)



A tela de sucesso corresponde à apresentação da tela **Pesquisa de Equipes**, que contém uma tabela com a relação das **Equipes** encontradas na base de dados, de acordo com os argumentos de pesquisa informados. A relação virá classificada pela descrição do código da **Equipe**, que será apresentada com um *link*.

Clique no *link* da equipe desejada, para que o sistema feche a tela de pesquisa e retorne para a tela que originou a chamada, passando a **Equipe** selecionada, como parâmetro. Caso não tenha encontrado a **Equipe** desejada, clique no botão [Voltar Pesquisa](#) para retornar à tela **Pesquisar Equipe** e informar um novo conjunto de parâmetros.

Quando a quantidade de **Equipe** encontradas ultrapassar 10 (dez) registros, o sistema montará um mecanismo de paginação no rodapé da página. Serão geradas tantas páginas, quanto forem necessárias, considerando o limite de 10 (dez) registros por página.

Preenchimento dos campos

Informe, pelo menos, um dos parâmetros de pesquisa relacionados abaixo.

Campos	Orientações para Preenchimento dos Campos
Código da Equipe	Caso você saiba, informe o código do Equipamento Especial . Se este campo for informado, não será necessário preencher nenhum outro.
Nome da Equipe	Informe a descrição completa do Equipamento Especial , ou a parte inicial da descrição. Não se preocupe com acentuação e caracteres especiais; nem com maiúsculas e minúsculas; pois o sistema se encarregará de eliminar estas diferenças.
Placa do Veículo	Informe a parte inicial da descrição abreviada do Equipamento Especial . Não se preocupe com acentuação e caracteres especiais; nem com maiúsculas e minúsculas; pois o sistema se encarregará de eliminar estas diferenças.
Carga de Trabalho Diária (hora)	Informe a parte inicial da descrição abreviada do Equipamento Especial . Não se preocupe com acentuação e caracteres especiais; nem com maiúsculas e minúsculas; pois o sistema se encarregará de eliminar estas diferenças.
Unidade Organizacional	Informe o código de uma unidade organizacional e tecle Enter ou clique em  para Pesquisar Unidade Organizacional .
Tipo de Perfil do Serviço	Informe o código do perfil do serviço e tecle Enter ou clique em  para Pesquisar o Tipo de Perfil de Serviço .

Funcionalidade dos botões

Botão	Descrição da Funcionalidade
Limpar	Utilize este botão para limpar todos os campos da tela.
Voltar Pesquisa	Este botão só será apresentado, caso a opção tenha sido acionada a partir de outra tela de pesquisa. A finalidade do botão é voltar para a tela de pesquisa original.
Pesquisar	Utilize este botão para solicitar ao sistema a realização da pesquisa dos Equipamentos Especiais , de acordo com os argumentos informados.

Referências

[Pesquisar Equipe](#)

Termos Principais

[Ordem de Serviço](#)

Clique [aqui](#) para retornar ao Menu Principal do GSAN.

From:

<https://www.gsan.com.br/> - **Base de Conhecimento de Gestão Comercial de Saneamento**

Permanent link:

https://www.gsan.com.br/doku.php?id=ajuda:pesquisar_equipe&rev=1528837388

Last update: **12/06/2018 21:03**

