

# Pesquisar Equipe

Esta opção do sistema permite pesquisar as equipes relacionadas à execução de ordens de serviço.

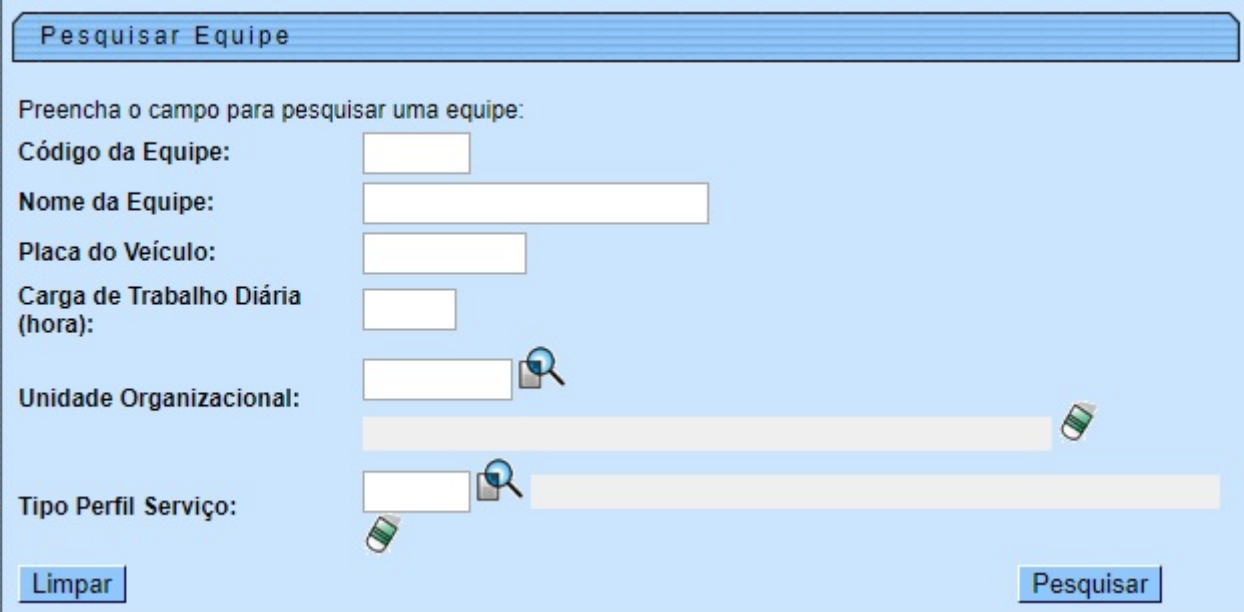
Quando for acionada por outra tela de pesquisa, será acrescentado o botão [Voltar](#).

Quando for acionada por uma tela do tipo filtro (por exemplo, [AQUI](#)) será acrescentado o botão [Voltar Pesquisa](#).

O sistema apresenta uma nova tela com o resultado da pesquisa.

## Observação

**Informamos que os dados exibidos nas telas a seguir são fictícios, e não retratam informações de clientes.**



The screenshot shows a web form titled "Pesquisar Equipe". At the top, it says "Preencha o campo para pesquisar uma equipe:". Below this are several input fields: "Código da Equipe:" (a small text box), "Nome da Equipe:" (a long text box), "Placa do Veículo:" (a medium text box), "Carga de Trabalho Diária (hora):" (a small text box), "Unidade Organizacional:" (a long text box with a magnifying glass icon), and "Tipo Perfil Serviço:" (a long text box with a magnifying glass icon). At the bottom left is a "Limpar" button and at the bottom right is a "Pesquisar" button.

Agora, informe o código da equipe com até quatro dígitos, ou o nome da equipe (parte da descrição ou descrição completa). No campo **Placa do Veículo**, informe, alfanumérico, com até no máximo oito caracteres. Para detalhes sobre o preenchimento dos demais campos clique [AQUI](#). Em seguida, clique em [Pesquisar](#).

## Tela de Sucesso

Pesquisa de Equipes					
Equipe	Nome	Placa	Carga Horaria	Unidade	Perfil Serviço
15086	TESTE		240	38	183
15087	TESTE_DE_CADASTRO	RRR3343	480	2	2

[Voltar Pesquisa](#)



A tela de sucesso corresponde à apresentação da tela **Pesquisa de Equipes**, que contém uma tabela com a relação das **Equipes** encontradas na base de dados, de acordo com os argumentos de pesquisa informados. A relação virá classificada pela descrição do código da **Equipe**, que será apresentada com um *link*.

Clique no *link* da equipe desejada, para que o sistema feche a tela de pesquisa e retorne para a tela que originou a chamada, passando a **Equipe** selecionada, como parâmetro. Caso não tenha encontrado a **Equipe** desejada, clique no botão [Voltar Pesquisa](#) para retornar à tela **Pesquisar Equipe** e informar um novo conjunto de parâmetros.

Quando a quantidade de **Equipe** encontradas ultrapassar 10 (dez) registros, o sistema montará um mecanismo de paginação no rodapé da página. Serão geradas tantas páginas, quanto forem necessárias, considerando o limite de 10 (dez) registros por página.

## Preenchimento dos campos

Informe, pelo menos, um dos parâmetros de pesquisa relacionados abaixo.

Campos	Orientações para Preenchimento dos Campos
Código da Equipe	Caso você saiba, informe o código do <b>Equipamento Especial</b> . Se este campo for informado, não será necessário preencher nenhum outro.
Nome da Equipe	Informe a descrição completa do <b>Equipamento Especial</b> , ou a parte inicial da descrição. Não se preocupe com acentuação e caracteres especiais; nem com maiúsculas e minúsculas; pois o sistema se encarregará de eliminar estas diferenças.
Placa do Veículo	Informe a parte inicial da descrição abreviada do <b>Equipamento Especial</b> . Não se preocupe com acentuação e caracteres especiais; nem com maiúsculas e minúsculas; pois o sistema se encarregará de eliminar estas diferenças.
Carga de Trabalho Diária (hora)	Informe a parte inicial da descrição abreviada do <b>Equipamento Especial</b> . Não se preocupe com acentuação e caracteres especiais; nem com maiúsculas e minúsculas; pois o sistema se encarregará de eliminar estas diferenças.
Unidade Organizacional	Informe o código de uma unidade organizacional e tecle Enter ou clique em  para <b>Pesquisar Unidade Organizacional</b> .
Tipo de Perfil do Serviço	Informe o código do perfil do serviço e tecle Enter ou clique em  para <b>Pesquisar o Tipo de Perfil de Serviço</b> .

# Funcionalidade dos botões

Botão	Descrição da Funcionalidade
Limpar	Utilize este botão para limpar todos os campos da tela.
Voltar Pesquisa	Este botão só será apresentado, caso a opção tenha sido acionada a partir de outra tela de pesquisa. A finalidade do botão é voltar para a tela de pesquisa original.
Pesquisar	Utilize este botão para solicitar ao sistema a realização da pesquisa dos <b>Equipamentos Especiais</b> , de acordo com os argumentos informados.

## Referências

[Pesquisar Equipe](#)

## Termos Principais

[Ordem de Serviço](#)

Clique [aqui](#) para retornar ao Menu Principal do GSAN.

From:

<https://www.gsan.com.br/> - **Base de Conhecimento de Gestão Comercial de Saneamento**

Permanent link:

[https://www.gsan.com.br/doku.php?id=ajuda:pesquisar\\_equipe&rev=1528837426](https://www.gsan.com.br/doku.php?id=ajuda:pesquisar_equipe&rev=1528837426)

Last update: **12/06/2018 21:03**

