

Pesquisar Local de Armazenagem de Hidrômetro

Esta opção do sistema permite pesquisar os **Locais de Armazenagem de Hidrômetro**.

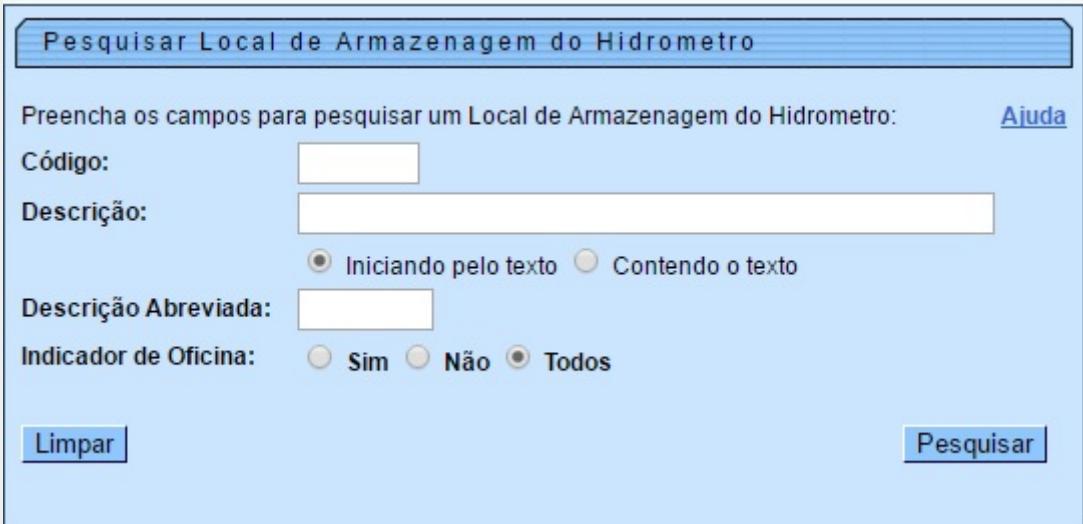
Quando for acionada por uma tela do tipo filtro, o resultado da pesquisa também apresentará os **Locais de Armazenagem de Hidrômetro** inativos. Neste caso, os itens inativos serão apresentados na cor **vermelha**.

Informe os parâmetros de pesquisa. Depois, clique no botão .

O sistema apresentará uma nova tela com o resultado da pesquisa.

Observação

Informamos que os dados exibidos nas telas a seguir são fictícios, e não retratam informações de clientes.



A captura de tela mostra uma janela de pesquisa com o título "Pesquisar Local de Armazenagem do Hidrometro". O formulário contém os seguintes campos e controles:

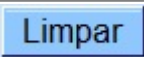
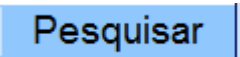
- Um campo de texto para "Código".
- Um campo de texto para "Descrição".
- Dois botões de opção: "Iniciando pelo texto" (selecionado) e "Contendo o texto".
- Um campo de texto para "Descrição Abreviada".
- Três botões de opção: "Sim", "Não" e "Todos" (selecionado).
- Dois botões de ação: "Limpar" e "Pesquisar".
- Um link "Ajuda" no canto superior direito.

Preenchimento dos campos

Campos	Orientações para Preenchimento dos Campos
Código	Informe o código do local de armazenagem do hidrômetro que deseja consultar.
Descrição	Informe a descrição do local de armazenagem do hidrômetro que deseja consultar, ou a parte inicial da descrição. Não se preocupe com acentuação e caracteres especiais; nem com maiúsculas e minúsculas; pois o sistema se encarregará de eliminar estas diferenças.

Campos	Orientações para Preenchimento dos Campos
Descrição Abreviada	Informe a descrição abreviada do local de armazenagem do hidrômetro.
Indicador de Oficina	Informe a opção Sim para indicar que o hidrômetro encontra-se em oficina, ou a opção Não para indicar que o hidrômetro não se encontra em oficina. Marque a opção Todos para o sistema selecionar os hidrômetros em oficina ou em quaisquer outros locais.

Funcionalidade dos botões

Botão	Descrição da Funcionalidade
	Utilize este botão para limpar todos os campos da tela.
	Utilize este botão para solicitar ao sistema a realização da pesquisa dos “Tipos de Serviço de Referência”, de acordo com os argumentos informados.

Clique [aqui](#) para retornar ao Menu Principal do GSAN

From: <https://www.gsan.com.br/> - Base de Conhecimento de Gestão Comercial de Saneamento

Permanent link: https://www.gsan.com.br/doku.php?id=ajuda:pesquisar_local_de_armazenagem_do_hidrometro&rev=1476711450

Last update: 31/08/2017 01:11

