

# Pesquisar Local de Armazenagem de Hidrômetro

Esta opção do sistema permite pesquisar os **Locais de Armazenagem de Hidrômetro**.

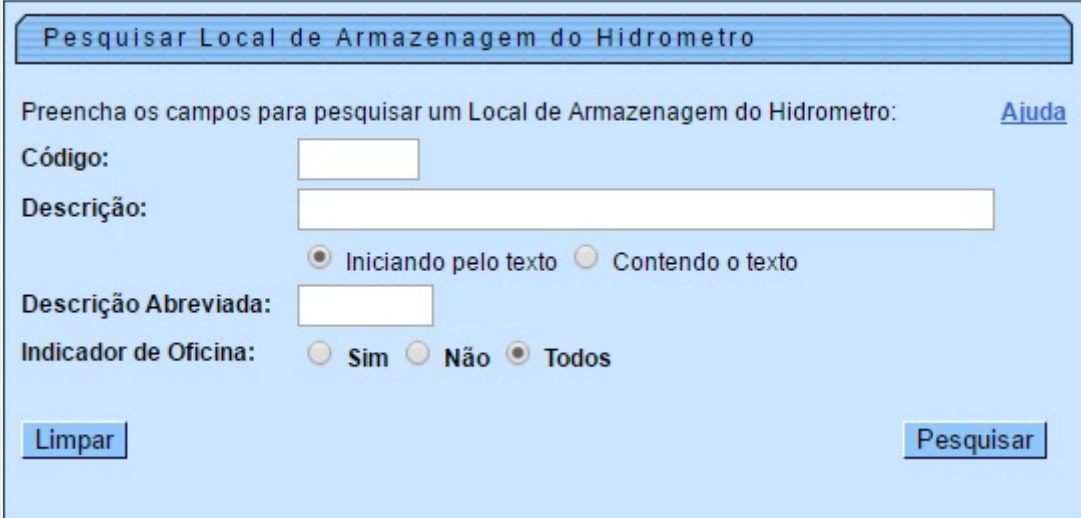
Quando for acionada por uma tela do tipo filtro, o resultado da pesquisa também apresentará os **Locais de Armazenagem de Hidrômetro** inativos. Neste caso, os itens inativos serão apresentados na cor **vermelha**.

Informe os parâmetros de pesquisa. Depois, clique no botão .

O sistema apresentará uma nova tela com o resultado da pesquisa.

## Observação

**Informamos que os dados exibidos nas telas a seguir são fictícios, e não retratam informações de clientes.**



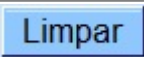
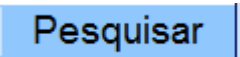
A captura de tela mostra uma interface de usuário com o título "Pesquisar Local de Armazenagem do Hidrometro". Abaixo do título, há uma instrução: "Preencha os campos para pesquisar um Local de Armazenagem do Hidrometro:" e um link "Ajuda". Os campos de entrada são: "Código:" (campo curto), "Descrição:" (campo longo), "Descrição Abreviada:" (campo curto) e "Indicador de Oficina:" (campos de opção). As opções para "Indicador de Oficina" são "Sim", "Não" e "Todos", com "Todos" selecionado. Há também opções de filtro: "Iniciando pelo texto" (selecionado) e "Contendo o texto". Na base da interface, há dois botões: "Limpar" e "Pesquisar".

## Preenchimento dos campos

<b>Campos</b>	<b>Orientações para Preenchimento dos Campos</b>
Código	Informe o código do local de armazenagem do hidrômetro que deseja consultar.
Descrição	Informe a descrição do local de armazenagem do hidrômetro que deseja consultar, ou a parte inicial da descrição. Não se preocupe com acentuação e caracteres especiais; nem com maiúsculas e minúsculas; pois o sistema se encarregará de eliminar estas diferenças.

Campos	Orientações para Preenchimento dos Campos
Descrição Abreviada	Informe a descrição abreviada do local de armazenagem do hidrômetro.
Indicador de Oficina	Informe a opção <b>Sim</b> para indicar que o hidrômetro encontra-se em oficina, ou a opção <b>Não</b> para indicar que o hidrômetro não se encontra em oficina. Marque a opção <b>Todos</b> para o sistema selecionar os hidrômetros em oficina ou em quaisquer outros locais.

## Funcionalidade dos botões

Botão	Descrição da Funcionalidade
	Utilize este botão para limpar todos os campos da tela.
	Utilize este botão para solicitar ao sistema a realização da pesquisa dos “Tipos de Serviço de Referência”, de acordo com os argumentos informados.

## Referências

[Pesquisar Hidrômetro](#)

## Termos Principais

[Hidrômetro](#)

Clique [aqui](#) para retornar ao Menu Principal do G SAN

From: <https://www.gsan.com.br/> - Base de Conhecimento de Gestão Comercial de Saneamento

Permanent link: [https://www.gsan.com.br/doku.php?id=ajuda:pesquisar\\_local\\_de\\_armazenagem\\_do\\_hidrometro&rev=1483736217](https://www.gsan.com.br/doku.php?id=ajuda:pesquisar_local_de_armazenagem_do_hidrometro&rev=1483736217)

Last update: 31/08/2017 01:11

