



Pesquisar Localidade

Esta opção do sistema permite pesquisar as localidades existentes na base de dados.

Quando for acionada por outra tela de pesquisa, será acrescentado o botão [Voltar](#).

Quando for acionada por uma tela do tipo filtro, o “combobox” “Gerência Regional” será populado, também, com os itens inativos, e o resultado da pesquisa apresentará, também, as “Localidades” inativas.

Nos dois casos, os registros inativos serão apresentados na cor vermelha.

Preenchimento dos campos

Informe, pelo menos, um dos parâmetros de pesquisa relacionados abaixo:

Campo	Orientações para Preenchimento
Código da Localidade	Informar o código da localidade.
Descrição da Localidade	Informar o nome, ou parte do nome da localidade. Não se preocupe com acentuação; caracteres especiais; nem com maiúsculas e minúsculas; pois o sistema se encarregará de eliminar estas diferenças. Selecione a opção de pesquisa: + Iniciando pelo texto : Para pesquisar as localidades cujo nome inicie pelo texto informado; + Contendo o texto : Para pesquisar as localidades cujo nome contenha o texto informado.
Gerência Regional	Selecionar a gerência regional, à qual a localidade esteja sob jurisdição.

Tela de Sucesso:

A tela de sucesso contém uma tabela com a relação das localidades encontradas na base de dados, a partir do filtro informado.

O nome da localidade será apresentado no formato “hiperlink”.

Além do nome da localidade, a tabela é composta pela informação do código da localidade e da gerência regional.

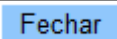


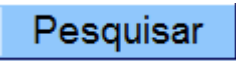
Para selecionar uma localidade, clique sobre o nome da localidade desejada, que o sistema fechará a tela de pesquisa e retornará para a tela que originou a chamada.

Caso não tenha encontrado a localidade desejada, clique no botão “Voltar Pesquisa” para retornar à tela de parâmetros e informar um novo conjunto de parâmetros para a pesquisa.

Quando a quantidade de localidades encontradas ultrapassar 10 (dez) registros, o sistema montará um mecanismo de paginação no rodapé da página.

Serão geradas tantas páginas, quanto forem necessárias, considerando o limite de 10 (dez) registros por página.

Funcionalidade dos Botões

Botão	Descrição da Funcionalidade
	Ao clicar neste botão, o sistema fecha a tela em exibição.
	Ao clicar neste botão, o sistema limpa o conteúdo dos campos na tela.
	Ao clicar neste botão, o sistema volta à tela anterior.
	Ao clicar neste botão, o sistema permite consultar um Arrecador, informando os parâmetros desejados.

Clique [aqui](#) para retornar ao Menu Principal do GSAN

From:

<https://www.gsan.com.br/> - Base de Conhecimento de Gestão Comercial de Saneamento

Permanent link:

https://www.gsan.com.br/doku.php?id=ajuda:pesquisar_localidade&rev=1439835693

Last update: **31/08/2017 01:11**

