
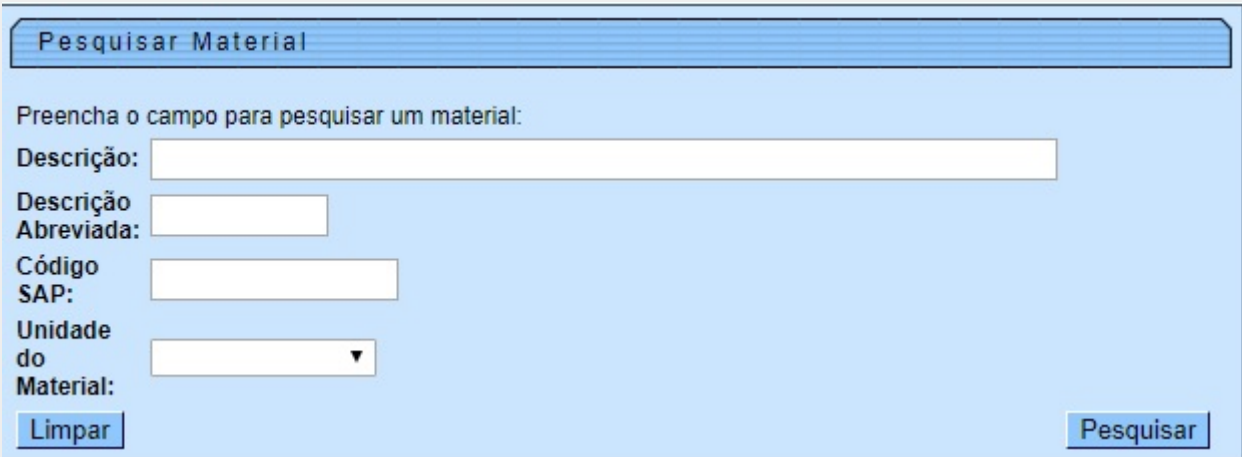




# Pesquisar Material

O objetivo desta funcionalidade é pesquisar materiais na base de dados. A opção é acionada através do botão ; por exemplo, na funcionalidade [Inserir Kit Material](#).


**Informamos que os dados exibidos nas telas a seguir são fictícios e não retratam informações de clientes.**



The screenshot shows a web form titled "Pesquisar Material". It contains the following fields and controls:

- A header bar with the text "Pesquisar Material".
- A prompt: "Preencha o campo para pesquisar um material:"
- A large text input field labeled "Descrição:".
- A smaller text input field labeled "Descrição Abreviada:".
- A text input field labeled "Código SAP:".
- A dropdown menu labeled "Unidade do Material:".
- A "Limpar" button at the bottom left.
- A "Pesquisar" button at the bottom right.

Acima, informe os parâmetros que julgar necessários e clique no botão [Pesquisar](#). Para detalhes sobre o preenchimento dos campos clique [AQUI](#). O sistema acessa a próxima tela:



Pesquisa de Material			
Código	Descrição	Descrição Abreviada	Unidade
15954	ABRACADEIRA CEGA 200MM	200MM	PACOTE
15888	ADAPTADOR PCV SR 60 X 32		CAIXA
15943	ARRUELA DE BORRACHA DE 110 MM		UNIDADE
15904	ADESIVO PARA PVC DE 150 ML		UNIDADE
15887	ADAPTADOR PVC SR DE 60 X 1		UNIDADE
15880	ANEL DE BORRACHA P/TUBO DE PVC DE 63MM		UNIDADE
15874	ADAPTADOR DE 600 MM		UNIDADE
15841	ANEL DE BORRACHA DE 1000		UNIDADE
15934	ADAPTADOR S/R 2 X 60 MM		UNIDADE
15917	ADAP. DE F°F° DE 150 MM		UNIDADE

[Voltar Pesquisa](#)

Páginas de Resultado: [1](#) [2](#) [3](#) [4](#) [5](#) [6](#) [7](#) [8](#) [9](#) [10](#) [[Próximo >>](#)]

Agora, o sistema exibe o *popup* contendo os dados que atenderam aos parâmetros informados. Clique no *link* do campo **Descrição** para selecionar o material desejado. Em seguida, o sistema retorna para a funcionalidade que acionou a pesquisa, com os dados preenchidos.

## Preenchimento dos Campos

Campo	Preenchimento dos Campos
<b>Descrição</b>	Informe por extenso a descrição do material.
<b>Descrição Abreviada</b>	Informe por extenso a descrição abreviada do material.
<b>Código SAP</b>	Informe o código SAP com até doze caracteres. Trata-se de um código que associa o material pesquisado a um sistema <i>SAP</i> .
<b>Unidade do Material</b>	Selecione a unidade do material, variando de <i>pacote</i> a <i>tubo</i> .

## Funcionalidade dos Botões

Botão	Descrição da Funcionalidade
	Ao clicar neste botão, o sistema efetua a pesquisa referente no banco de dados.
<a href="#">Limpar</a>	Ao clicar neste botão, o sistema limpa o conteúdo dos campos informados.
<a href="#">Pesquisar</a>	Ao clicar neste botão, efetua a pesquisa no banco de dados. Clicando sobre o <i>link</i> do resultado, o sistema retorna para a tela principal que chamou o <i>popup</i> com os dados preenchidos.
<a href="#">Voltar Pesquisa</a>	Ao clicar neste botão, o sistema retorna à funcionalidade que chamou a pesquisa sem preencher os dados.

## Referências

[Relatórios](#)

## Termos Principais

[Relatórios](#)

[SAP](#)

Clique [aqui](#) para retornar ao Menu Principal do GSAN



From:

<https://www.gsan.com.br/> - **Base de Conhecimento de Gestão Comercial de Saneamento**

Permanent link:

[https://www.gsan.com.br/doku.php?id=ajuda:pesquisar\\_material](https://www.gsan.com.br/doku.php?id=ajuda:pesquisar_material)

Last update: **15/06/2018 18:34**

