

# Pesquisar Município

Esta opção do sistema permite pesquisar os municípios existentes na base de dados. Quando for acionada por outra tela de pesquisa, será acrescentado o botão [Voltar](#). Quando for acionada por uma tela do tipo filtro, o resultado da pesquisa apresentará, também, os municípios inativos. Neste caso, os itens inativos serão apresentados na cor vermelha.

## Observação

**Informamos que os dados exibidos nas telas a seguir são fictícios e não retratam informações de clientes.**

A interface 'Pesquisar Município' possui um cabeçalho azul com o título 'Pesquisar Município'. Abaixo, há uma instrução: 'Preencha os campos para pesquisar um município:'. À direita, há um link 'Ajuda'. O formulário contém os seguintes campos: 'Nome:' com um campo de texto; duas opções de pesquisa: 'Iniciando pelo texto' (selecionada) e 'Contendo o texto'; 'Região Desenvolvimento:' com um menu suspenso; 'Região:' com um menu suspenso; 'Microrregião:' com um menu suspenso; e 'Unidade Federação:' com um menu suspenso. Na base do formulário, há dois botões: 'Limpar' e 'Pesquisar'.

## Preenchimento dos campos

Campo	Orientação de Preenchimento
Nome	Informe o nome, ou parte do nome do município. Selecione a opção de pesquisa: 1) Iniciando pelo texto: Para pesquisar os municípios, cujo nome inicie pelo texto informado; 2) Contendo o texto: Para pesquisar os municípios, cujo nome contenha o texto informado. Observação: Não se preocupe com acentuação e caracteres especiais; nem com maiúsculas e minúsculas; pois o sistema se encarregará de eliminar estas diferenças.
Região Desenvolvimento	Selecione uma região de desenvolvimento no “combo-box” correspondente.

Campo	Orientação de Preenchimento
Região	Selecione uma região no “combo-box” correspondente. Após a seleção de uma região, o sistema irá popular o campo “Microrregião”, com as microrregiões da região selecionada.
Microrregião	Selecione uma microrregião no “combo-box” correspondente. Inicialmente este campo vem preenchido com todas as microrregiões cadastradas. Mas será atualizado dinamicamente, quando uma região for selecionada.
Unidade Federação	Selecione uma unidade da federação no “combo-box” correspondente.

## Tela de Sucesso

A tela de sucesso apresenta uma tabela com a relação dos municípios encontrados na base de dados, considerando o argumento de pesquisa informado.

A relação virá classificada pelo nome do município.

O nome do município será apresentado no formato “hiperlink”.

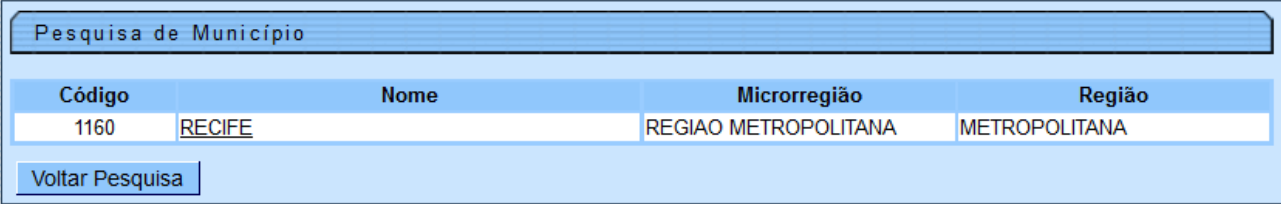
Clique sobre o nome do município desejado, que o sistema fechará a tela de pesquisa e retornará para a tela que originou a chamada.

Além do nome do município a tabela será composta pelos seguintes campos:

- código do município,
- microrregião, e
- região.

Caso não tenha encontrado o município desejado, clique no botão “Voltar Pesquisa” para retornar à tela de “Pesquisar Município” e informar novos parâmetros de pesquisa.

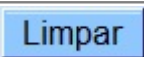

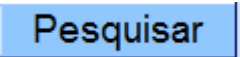
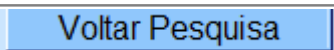
Quando a quantidade de municípios encontrados ultrapassar 10 (dez) registros, o sistema montará um mecanismo de paginação no rodapé da página. Serão geradas tantas páginas, quanto forem necessárias, considerando o limite de 10 (dez) registros por página.



Código	Nome	Microrregião	Região
1160	<a href="#">RECIFE</a>	REGIAO METROPOLITANA	METROPOLITANA

Voltar Pesquisa

# Funcionalidade dos Botões

Botão	Descrição da Funcionalidade
	Ao clicar neste botão, o sistema limpa o conteúdo dos campos na tela.
	Ao clicar neste botão, o sistema volta à tela anterior.
	Ao clicar neste botão, o sistema permite consultar um município, conforme os parâmetros informados.
	Ao clicar neste botão, o sistema retorna à tela de pesquisa.

Clique [aqui](#) para retornar ao Menu Principal do GSAN

From:

<https://www.gsan.com.br/> - **Base de Conhecimento de Gestão Comercial de Saneamento**

Permanent link:

[https://www.gsan.com.br/doku.php?id=ajuda:pesquisar\\_municipio&rev=1478546092](https://www.gsan.com.br/doku.php?id=ajuda:pesquisar_municipio&rev=1478546092)

Last update: **31/08/2017 01:11**

