




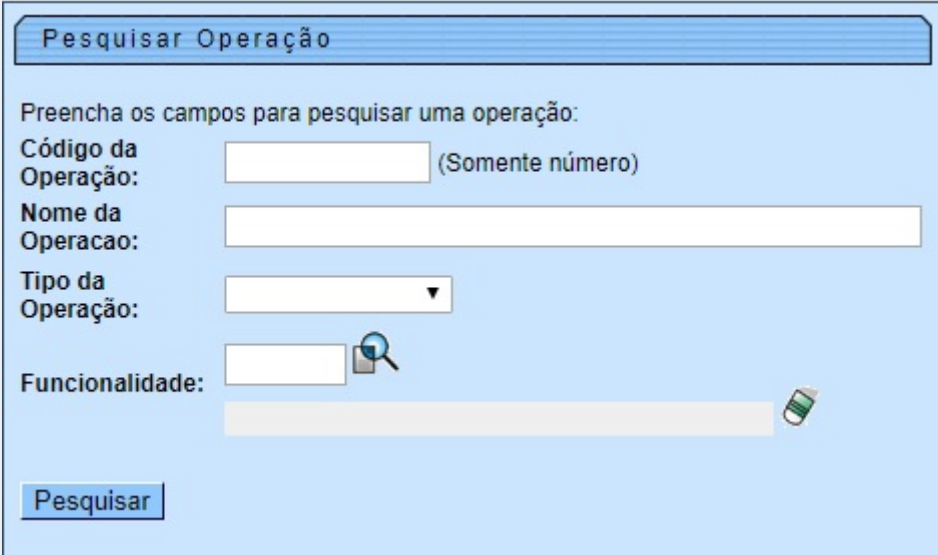
Pesquisar Operação

Esta opção do sistema permite pesquisar as operações cadastradas na base de dados da empresa.

Seu acesso em diversas funcionalidades se dá por meio do botão . Por exemplo, [AQUI](#).

Quando for acionada por outra tela de pesquisa, é visualizada com o botão [Nova Pesquisa](#) depois de efetuada a busca. Quando for acionada por uma tela do tipo filtro, o resultado da pesquisa apresenta, também, os usuários inativos. Neste caso, os itens inativos serão apresentados na cor **vermelha**.

Informamos que os dados exibidos nas telas a seguir são fictícios e não retratam informações de clientes.



The screenshot shows a web form titled "Pesquisar Operação". It contains the following fields and controls:

- Código da Operação:** A text input field with a note "(Somente número)".
- Nome da Operação:** A wide text input field.
- Tipo da Operação:** A dropdown menu.
- Funcionalidade:** A text input field with a search icon (magnifying glass) to its right.
- Pesquisar:** A blue button at the bottom left of the form.

Agora, informe os campos que julgar necessários e clique em [Pesquisar](#). Feito isso, o sistema efetua a pesquisa com base nos parâmetros informados. Para detalhes sobre o preenchimento dos campos clique [AQUI](#).

Tela de Sucesso

Pesquisa de Operação				
Código	Descrição da Operação	Argumento da Pesquisa	Tipo da Operação	Funcionalidade
289	Adicionar Inserir Imovel Cliente		ADICIONAR	Inserir Imovel Cliente
308	Estabelecer Vinculo		ADICIONAR	Estabelecer Vinculo
329	Adicionar Criterio de Cobranca da Rota		ADICIONAR	Adicionar Criterio de Cobranca da Rota
347	Adicionar Solicitacao Especificacao Tipo Servico		ADICIONAR	Adicionar Especificacao Tipo de Solicitacao
354	Adicionar Telefone para RA		ADICIONAR	Adicionar Telefone para RA
375	Adicionar Atualizar Imovel Cliente		ADICIONAR	Atualizar Imovel Cliente
388	Adicionar Cliente Economia		ADICIONAR	Adicionar Economia
390	Remover Cliente Economia		ADICIONAR	Adicionar Economia
394	Adicionar Categoria Conta		ADICIONAR	Adicionar Categoria Conta
395	Adicionar Debito Cobrado Conta		ADICIONAR	Adicionar Debito Cobrado Conta



Páginas de Resultado: 1 2 3 4 [Próximo >>]

[Nova Pesquisa](#)



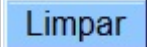


A tela de sucesso corresponde a uma tabela com a relação das operações encontradas na base de dados, de acordo com os parâmetros de pesquisa informados. A relação vem classificada pelo **Código** da operação. A **Descrição da Operação** é apresentada no formato *link*. Clique sobre o *link*, que o sistema fecha a tela de pesquisa e retorna para a tela que originou a chamada.

Caso não tenha encontrado a operação desejada, clique em [Nova Pesquisa](#) e retorne à tela inicial para informar um novo conjunto de parâmetros. Quando a quantidade de operações encontradas ultrapassar 10 (dez) registros, o sistema monta um mecanismo de paginação no rodapé da página. Serão geradas tantas páginas, quantas forem necessárias, considerando o limite de 10 (dez) registros por página.

Preenchimento dos Campos

Campo	Orientações para Preenchimento
Código da Operação	Informe o código da operação com até quatro dígitos.
Nome da Operação	Informe por extenso o nome da operação.
Tipo da Operação	Selecione o tipo da operação, da lista disponibilizada pelo sistema.
Funcionalidade	Informe o código da funcionalidade com até quatro dígitos e tecle Enter ou clique no botão  , que fica ao lado do campo. É apresentada uma tela de <i>popup</i> , onde é possível pesquisar a funcionalidade cadastrada no sistema AQUI . Após a informação do código ou de sua seleção na tela de pesquisa, o sistema apresenta a descrição da operação no campo correspondente. Caso deseje limpar o campo, clique no botão  ao lado do campo em exibição.

Funcionalidade dos Botões

Botão	Descrição da Funcionalidade
	Este botão permite consultar um dado na base de dados.
	Este botão apaga o conteúdo do campo em exibição.
	Este botão efetua a limpeza dos campos da tela.
	Este botão dispara a operação de pesquisa. Informe, pelo menos, um parâmetro de pesquisa.
	Ao clicar neste botão, o sistema retorna à funcionalidade Pesquisar Permissão Especial , para que seja informado um novo conjunto de parâmetros.

Referências

[Pesquisar Permissão Especial](#)

Termos Principais

[Usuário](#)

[Segurança](#)

Clique [aqui](#) para retornar ao Menu Principal do GSAN



From:

<https://www.gsan.com.br/> - Base de Conhecimento de Gestão Comercial de Saneamento

Permanent link:

https://www.gsan.com.br/doku.php?id=ajuda:pesquisar_operacao&rev=1531317489

Last update: **11/07/2018 13:58**

