


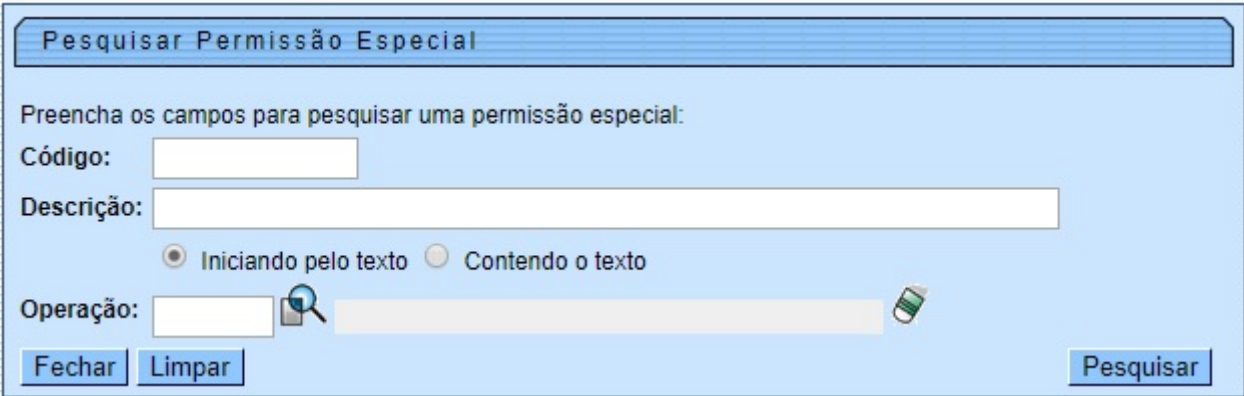


Pesquisar Permissão Especial

Esta opção do sistema permite pesquisar as permissões especiais cadastradas na base de dados da empresa. Seu acesso em diversas funcionalidades se dá por meio do botão . Por exemplo, [AQUI](#).

Quando for acionada por outra tela de pesquisa, é visualizada com o botão [Voltar Pesquisa](#) depois de efetuada a busca. Quando for acionada por uma tela do tipo filtro, o resultado da pesquisa apresenta, também, os usuários inativos. Neste caso, os itens inativos serão apresentados na cor **vermelha**.

Informamos que os dados exibidos nas telas a seguir são fictícios e não retratam informações de clientes.




Pesquisar Permissão Especial

Preencha os campos para pesquisar uma permissão especial:

Código:

Descrição:

Iniciando pelo texto Contendo o texto

Operação: 

[Fechar](#) [Limpar](#) [Pesquisar](#)

Agora, informe os campos que julgar necessários e clique em [Pesquisar](#). Feito isso, o sistema efetua a pesquisa com base nos parâmetros informados. Para detalhes sobre o preenchimento dos campos clique [AQUI](#).

Tela de Sucesso

Pesquisa de Permissões Especiais	
Código	Descrição da Permissão Especial
39	ALTERAR NOME CLIENTE
46	INSERIR DEBITO A COBRAR
45	CONSULTAR DEBITOS INDICADO NA CONTA OU TODOS
43	INCLUIR ACRES IMPONTUALIDADE EXTRATO DEBITOS COM DESCONTO
44	RETIRAR TAXA COBRANCA DO EXTRATO DE DEBITOS
23	ALTERAR CLIENTE USUARIO DA TARIFA SOCIAL
27	ATUALIZAR IMOVEL MUNICIPIO LOGRADOURO DIFERENTE DO SETOR
29	INSERIR DEBITO A COBRAR SEM TESTAR VALOR MINIMO E JUROS
30	ALTERAR DADOS DA COBRANCA DE SERVICO
35	MANTER CONTA - ALTERAR VENCIMENTO SEM RA



[Voltar Pesquisa](#)

Páginas de Resultado: [1](#) [2](#) [3](#) [4](#) [5](#) [6](#) [7](#) [8](#) [9](#) [10](#) [\[Próximo >>\]](#)



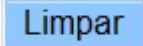


A tela de sucesso corresponde a uma tabela com a relação das permissões especiais encontradas na base de dados, de acordo com os parâmetros de pesquisa informados. A relação vem classificada pelo **Código** da permissão. A **Descrição da Permissão Especial** é apresentada no formato *link*. Clique sobre o *link*, que o sistema fecha a tela de pesquisa e retorna para a tela que originou a chamada.

Caso não tenha encontrado a permissão desejada, clique em [Voltar Pesquisa](#) e retorne à tela inicial para informar um novo conjunto de parâmetros. Quando a quantidade de permissões encontradas ultrapassar 10 (dez) registros, o sistema monta um mecanismo de paginação no rodapé da página. Serão geradas tantas páginas, quantas forem necessárias, considerando o limite de 10 (dez) registros por página.

Preenchimento dos Campos

Campo	Orientações para Preenchimento
Código	Informe o código da permissão especial com até quatro dígitos.
Descrição	Informe por extenso a descrição da permissão ou parte dela, caso selecione a opção <i>Contendo o texto</i> .
Operação	Informe o código da operação com até quatro dígitos e tecla Enter ou clique no botão  , que fica ao lado do campo. É apresentada uma tela de <i>popup</i> , onde é possível Pesquisar a Operação cadastrada no sistema. Após a informação do código ou de sua seleção na tela de pesquisa, o sistema apresenta a descrição da operação no campo correspondente. Caso deseje limpar o campo, clique no botão  ao lado do campo em exibição.

Funcionalidade dos Botões

Botão	Descrição da Funcionalidade
	Este botão permite consultar um dado na base de dados.
	Este botão apaga o conteúdo do campo em exibição.
	Este botão efetua a limpeza dos campos da tela.
	Este botão dispara a operação de pesquisa. Informe, pelo menos, um parâmetro de pesquisa.
	Ao clicar neste botão, o sistema retorna à funcionalidade Pesquisar Permissão Especial , para que seja informado um novo conjunto de parâmetros.

Referências

[Pesquisar Permissão Especial](#)

Termos Principais

[Usuário](#)

[Segurança](#)

Clique [aqui](#) para retornar ao Menu Principal do GSAN



From:

<https://www.gsan.com.br/> - Base de Conhecimento de Gestão Comercial de Saneamento

Permanent link:

https://www.gsan.com.br/doku.php?id=ajuda:pesquisar_permissao_especial&rev=1531316171

Last update: 11/07/2018 13:36

