

Pesquisar Setor Comercial

Esta opção do sistema permite pesquisar os setores comerciais existentes na base de dados.

É pré-condição para que esta opção seja acionada, que a localidade tenha sido previamente selecionada, ou informada anteriormente; pois esta pesquisa será realizada sobre os setores comerciais de uma localidade pré-selecionada.

Quando for acionada por outra tela de pesquisa, será acrescentado o botão [Voltar](#).

Quando for acionada por uma tela do tipo filtro, o resultado da pesquisa apresentará, também, os “Setores Comerciais” inativos. Neste caso os itens inativos serão apresentados na cor vermelha.

Pesquisar Setor Comercial

Preencha os campos para pesquisar um setor comercial: [Ajuda](#)

Código:

Descrição:
☒ Iniciando pelo texto ☐ Contendo o texto

Município:
☒ Iniciando pelo texto ☐ Contendo o texto

Setor Alternativo: ☐ Sim ☐ Não ☒ Todos

[Limpar](#) [Pesquisar](#)

Preenchimento dos campos

Informar, pelo menos, um dos parâmetros de pesquisa relacionados abaixo:

Campo	Orientações para Preenchimento
Código do Setor Comercial	Informar o código do setor comercial.
Descrição do Setor Comercial	Informar o nome, ou parte do nome do setor comercial. Não se preocupe com acentuação e caracteres especiais; nem com maiúsculas e minúsculas; pois o sistema se encarregará de eliminar estas diferenças. Selecione a opção de pesquisa: + Iniciando pelo texto : Para pesquisar os setores comerciais cujo nome inicie pelo texto informado. + Contendo o texto : Para pesquisar os setores comerciais cujo nome contenha o texto informado.

Campo	Orientações para Preenchimento
Nome do Município	Informar o nome, ou parte do nome do município. Não se preocupe com acentuação e caracteres especiais; nem com maiúsculas e minúsculas; pois o sistema se encarregará de eliminar estas diferenças. Selecione a opção de pesquisa: + Iniciando pelo texto : Para pesquisar os municípios cujo nome inicie pelo texto informado. + Contendo o texto : Para pesquisar os municípios cujo nome contenha o texto informado.
Setor Alternativo	A opção “Sim” pesquisa os setores alternativos, a opção “Não” pesquisa somente os setores que não são alternativos, e para pesquisar as duas opções, clique na opção “Todos”.

Tela de Sucesso

A tela de sucesso contém uma tabela com a relação dos setores comerciais encontradas na base de dados, de acordo com o argumento de pesquisa informado.

O código do setor comercial será apresentado no formato “hiperlink”. Clique sobre o código do setor comercial desejado, que o sistema fechará a tela de pesquisa e retornará para a tela que originou a chamada.



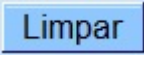

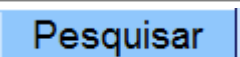
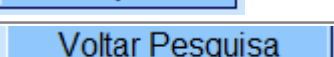
Além código do setor comercial, complementam a tabela as seguintes informações: Localidade, Descrição do Setor Comercial e Município.

Caso não tenha encontrado o setor comercial desejado, clique no botão “**Voltar Pesquisa**” para retornar à tela de parâmetros e informar um novo conjunto de parâmetros.

Quando a quantidade de setores comerciais encontradas ultrapassar 10 (dez) registros, o sistema montará um mecanismo de paginação no rodapé da página.

Serão geradas tantas páginas, quanto forem necessárias, considerando o limite de 10 (dez) registros por página.

Funcionalidade dos Botões

Botão	Descrição da Funcionalidade
	Ao clicar neste botão, o sistema permite consultar um dado nas bases de dados.
	Ao clicar neste botão, o sistema apaga o conteúdo do campo em exibição.
	Ao clicar neste botão, o sistema limpa o conteúdo dos campos na tela.
	Ao clicar neste botão, o sistema volta à tela anterior.
	Ao clicar neste botão, o sistema permite consultar um Arrecador, informando os parâmetros desejados.
	Ao clicar neste botão, o sistema retorna à tela de pesquisa.

Clique [aqui](#) para retornar ao Menu Principal do GSAN

From:

<https://www.gsan.com.br/> - **Base de Conhecimento de Gestão Comercial de Saneamento**

Permanent link:

https://www.gsan.com.br/doku.php?id=ajuda:pesquisar_setor_comercial&rev=1440610748

Last update: **31/08/2017 01:11**

