

Treinamento Wiki



# Consultar Faturamento Imediato Ajuste

Esta funcionalidade executa um filtro para consulta, que será utilizado pelo **gerar faturamento imediato** nas diferenças encontradas entre o cálculo do **GSAN** e o cálculo do celular. A funcionalidade pode ser acessada através do caminho **GSAN > Faturamento > Consultar Faturamento Imediato Ajuste**.

Feito isso, o sistema acessa a tela a seguir:

## Observação

**Informamos que os dados exibidos nas telas a seguir são fictícios, e não retratam informações de clientes.**

Gsan -> Faturamento -> Consultar Faturamento Imediato Ajuste

Filtro de Faturamento Imediato Ajuste

Preencha os campos para pesquisar Faturamento Imediato Ajuste:

Mês/Ano de Referência:\*  (mm/aaaa)

Grupo:

Imóvel:

Rota:

Versão: 3.29.3.2 (Batch) 13/08/2018 - 17:32:09

Informe, obrigatoriamente, o **Mês/Ano de Referência** do faturamento e, **obrigatoriamente** um dos campos opcionais: **Grupo, Imóvel** ou **Rota**. Em seguida, clique em **Filtrar**. O sistema realiza algumas validações:

- 

Valida referência:

- 

Caso o mês ou o ano da referência do faturamento estejam inválidos, o sistema exibe a mensagem **Mês ou Ano da Referência inválido**.

- 

Verifica existência da matrícula do imóvel:

- 

Caso a matrícula do imóvel informada não exista nas bases de dados, o sistema exibe a mensagem **Matrícula inexistente**.

- 

Verifica a existência do grupo:

- 

Caso o grupo informado não exista nas bases de dados, o sistema exibe a mensagem **Grupo inexistente**.

- 

Verifica a existência da rota:

- 

Caso a rota informada não exista nas bases de dados, o sistema exibe a mensagem **Rota inexistente**.

- 

Verifica preenchimento dos campos:

- 

Caso não tenha sido informada nenhuma opção de filtragem, o sistema exibe a mensagem **Informe pelo menos uma opção de seleção**.

- 

Nenhum registro encontrado

- 

Caso a busca não retorne nenhum registro, o sistema exibe a mensagem **A pesquisa não retornou nenhum resultado**.

Gsan -> Faturamento -> Consultar Faturamento Imediato Ajuste

### Consultar Faturamento Imediato Ajuste

**Imóveis em Faturamento Imediato Ajuste:**

Imóvel	Inscrição	Ref.	Grupo	Rota	Dif. Valor da água	Dif. Consumo de água	Dif. Valor do Esgoto	Dif. Consumo de Esgoto
188242.0	170.012.095.0116.000	12/2017	81	3	0,00	14	0,00	14
188245.7	170.012.095.0141.000	12/2017	81	3	0,00	7	0,00	7
188259.6	170.012.095.0397.000	12/2017	81	3	0,00	7	0,00	0
188457.7	170.012.135.0019.000	12/2017	81	3	0,00	4	0,00	4
188527.6	170.012.140.0023.000	12/2017	81	3	0,00	7	0,00	7
188546.5	170.012.140.0225.000	12/2017	81	3	0,00	14	0,00	0
774283.5	170.012.140.0535.000	12/2017	81	3	0,00	7	0,00	7
441616.2	170.012.145.0467.000	12/2017	81	3	0,00	7	0,00	0
188712.3	170.012.160.0241.000	12/2017	81	3	0,00	8	0,00	0
189711.4	170.012.265.0625.000	12/2017	81	7	0,00	8	0,00	0

1 2 3 4 5 [Próximos] [15]

Versão: 3.29.3.2 (Batch) 13/08/2018 - 17:32:09

Como resultado do filtro, o sistema disponibiliza para consulta os campos acima, listados abaixo sem abreviatura:



- **Matrícula do imóvel;**
- **Inscrição do imóvel;**
- **Referência da conta, no formato MM/AAAA (mês, ano);**
- **Grupo de faturamento;**
- **Rota;**
- **Diferença valor de água;**
- **Diferença de consumo de água;**
- **Diferença valor de esgoto;**
- **Diferença de consumo de esgoto.**



Para imprimir o relatório com os imóveis em faturamento imediato, clique em .

# Relatório Imóveis Faturamento Imediato



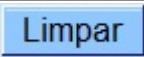

GSAN - SISTEMA DE GERENCIAMENTO DE SANEAMENTO								PAG 6 / 6	
Relatório Imóveis em Faturamento Imediato								14/08/2018 14:18:11	
Imóvel	Inscrição	Referência	Grupo	Rota	Dif. Valor Água	Dif. Cons. Água	Dif. Valor Esgoto	Dif. Cons. Esgoto	
405541.9	659.001.129.0154.000	12/2017	81	2	0,00	10	0,00	0	
405542.4	659.001.129.0162.000	12/2017	81	2	0,00	1	0,00	0	
405543.0	659.001.129.0167.000	12/2017	81	2	0,00	5	0,00	0	
405545.0	659.001.129.0181.000	12/2017	81	2	0,00	6	0,00	0	
405549.2	659.001.129.0071.000	12/2017	81	2	0,00	10	0,00	0	
405550.0	659.001.129.0063.000	12/2017	81	2	0,00	10	0,00	0	
405551.6	659.001.129.0057.000	12/2017	81	2	0,00	10	0,00	0	
405552.1	659.001.129.0049.000	12/2017	81	2	17,08	14	0,00	0	
405553.7	659.001.129.0043.000	12/2017	81	2	8,54	12	0,00	0	
405554.2	659.001.129.0035.000	12/2017	81	2	0,00	5	0,00	0	
405555.8	659.001.129.0030.000	12/2017	81	2	0,00	4	0,00	0	
405556.3	659.001.129.0021.000	12/2017	81	2	0,00	10	0,00	0	
405557.9	659.001.129.0015.000	12/2017	81	2	0,00	3	0,00	0	
405558.4	659.001.129.0008.000	12/2017	81	2	0,00	1	0,00	0	
405559.0	659.001.129.0003.000	12/2017	81	2	0,00	10	0,00	0	

## Preenchimento dos campos

Campo	Preenchimento dos Campos
Mês/Ano de Referência	<p>Campo obrigatório - Informe o mês e o ano de referência de faturamento, no formato MM/AAAA.</p> <p><b>Regra associada:</b> Caso o mês ou o ano da referência do faturamento seja inválido, o sistema exibe a mensagem: <i>Mês ou Ano da Referência inválido</i> e retorna para a tela.</p>
Grupo	<p>Selecione uma das opções disponibilizadas pelo sistema, com o tipo do grupo de faturamento.</p> <p><b>Regra associada:</b> caso o grupo informado não exista no banco de dados, o sistema exibe a mensagem: <i>Grupo inexistente</i> e retorna para a tela.</p>
Imóvel	<p>Informe a matrícula do imóvel, ou clique no botão , link <b>Pesquisar Imóvel</b>, para selecionar o imóvel desejado. A identificação do imóvel será exibida no campo ao lado. Para apagar o conteúdo do campo, clique no botão  ao lado do campo em exibição.</p> <p><b>Regra associada:</b> matrícula com 9 (nove) dígitos, no máximo. Caso a matrícula do imóvel informada não conste no banco de dados, o sistema exibe a mensagem: <i>Matrícula inexistente</i> e retorna para a tela.</p>

Campo	Preenchimento dos Campos
Rota	<p>Informe o código da rota, ou clique no botão , <b>Pesquisar Rota</b>, para selecionar a rota desejada.</p> <p>Para apagar o conteúdo do campo, clique no botão  ao lado do campo em exibição.</p> <p><b>Regra associada:</b> campo habilitado após a seleção do <b>Imóvel</b>.</p>

## Funcionalidade dos Botões

Botão	Descrição da Funcionalidade
	Ao clicar neste botão, o sistema permite consultar um dado nas bases de dados.
	Ao clicar neste botão, o sistema apaga o conteúdo do campo em exibição.
	Ao clicar neste botão, o sistema limpa o conteúdo dos campos na tela.
	Ao clicar neste botão, o sistema executa o comando do filtro com base nos parâmetros informados.

## Referências

[UC0993 - Consultar Faturamento Imediato Ajuste](#)

## Termos Principais

### Faturamento

Clique [aqui](#) para retornar ao Menu Principal do GSAN.

Teste Teste

From:

<https://www.gsan.com.br/> - **Base de Conhecimento de Gestão Comercial de Saneamento**

Permanent link:

<https://www.gsan.com.br/doku.php?id=ajuda:playgroud>

Last update: **12/02/2025 09:43**

