



Quantidade Registros Pendentes de Atualização Cadastral

Quando clicado no hiperlink **QTDE Pendente**, o sistema exibe a tela contendo os dados do filtro e o detalhamento dos registros a serem atualizados, conforme abaixo:

Gsan -> Cadastro -> Consultar Dados Cadastrais de Imóveis Inconsistentes

Consultar Movimento de Atualizações Cadastrais

Para consultar os movimentos de atualizações cadastrais, informe os dados abaixo: [Ajuda](#)

Empresa:*

Período do Movimento: a

Localidade:

Setor Comercial:

Quadra Inicial:

Quadra Final:

Cadastrador:

Situação Movimento: ☐ Inconsistente ☐ Atualizado ☒ Todos

Tipo de Inconsistência:

Dados do Imóvel/Cliente:

Matrícula do Imóvel:

Código do Cliente:

Número de Documento:

Filtrar

Todos	Setor	Quadra	Lote	Matrícula	Cadastrador	Situação
<input type="checkbox"/>	1500	84528	1	28059620	ANA LIDIA ENGEFOTO	2
<input type="checkbox"/>	1500	84528	2	28059728	ANA LIDIA ENGEFOTO	2- 4
<input type="checkbox"/>	1499	84692	2	28076657	ANA LIDIA ENGEFOTO	2
<input type="checkbox"/>	1499	84690	2	28095171	ANA LIDIA ENGEFOTO	2- 4
<input type="checkbox"/>	1501	84482	2	28103190	ANA LIDIA ENGEFOTO	2- 4
<input type="checkbox"/>	1499	84690	1	77036182	ANA LIDIA ENGEFOTO	2
<input type="checkbox"/>	1500	84528	1	77499018	ANA LIDIA ENGEFOTO	2
<input type="checkbox"/>	1500	84528	1	77499689	ANA LIDIA ENGEFOTO	2

1-Atualizado 2-Pendente por Inconsistência 3-Pendente Alteração Inscrição
4-Pendente por Logradouro

Marque um checkbox ou em todos para detalhar as mensagens de inconsistências e, em seguida, no botão **Pesquisar**. O sistema exibe a tela abaixo:

Gsan -> Cadastro -> Consultar Dados Cadastrais de Imóveis Inconsistentes

Consultar Dados do Imóvel para Atualização Cadastral

Consultar Dados do Imóvel para Atualização Cadastral: [Ajuda](#)

Matricula do Imóvel: 28059620 **Sector:** 1500 **Quadra:** 84528 **Lote:** 1
Numero de Visitas ao Imóvel: 1 [Consultar Imovel](#) [Consultar Imovel Movimento](#)

ATUALIZAÇÕES POR INCONSISTÊNCIA				
Alterar	Campo	Compesa	Recadastramento	Mensagem
▼	SUBLOTE	0	1	ATUALIZACAO PENDENTE POR INSCRICAO.
▼	SUBLOTE	0	1	ATUALIZACAO PENDENTE POR INSCRICAO.
▼	QUADRA	200	84528	ATUALIZACAO PENDENTE POR INSCRICAO.
▼	LOTE	1971	1	ATUALIZACAO PENDENTE POR INSCRICAO.
▼	CLIENTE	10660380	10660380	CLIENTE PROPRIETARIO NAO PODE SER ATUALIZADO OU REMOVIDO.
▼	QUADRA	200	84528	ATUALIZACAO PENDENTE POR INSCRICAO.
▼	SUBLOTE	0	1	ATUALIZACAO PENDENTE POR INSCRICAO.
▼	SECTOR			ATUALIZACAO PENDENTE POR




[Voltar](#)
[Confirmar Atualização](#)

Analise a mensagem de inconsistência e no campo “Alterar”, escolha uma das três ações a ser adotada para cada registro: Aprovado, Aceito, e Reprovado. Em seguida, clique no botão [Confirmar Atualização](#).

Para facilitar a análise, opcionalmente, poderá ser consultada a funcionalidade consultar imóvel, clicando no botão [Consultar Imovel](#) ou [Consultar Imovel Movimento](#).

Para retornar, click no link [Consultar Dados Cadastrais de Imóveis Inconsistentes](#).

Funcionalidade dos Botões

Botão	Descrição da Funcionalidade
	Utilize este botão para ativar as funcionalidades de pesquisa de um dado nas bases de dados. Deve ser utilizado quando não se conhece o código da informação desejada. Fica localizado ao lado do campo correspondente. Ao clicar no botão, o sistema apresentará uma outra tela, onde será possível realizar a pesquisa.
	Utilize este botão para limpar as informações existentes num determinado campo da tela.
	Utilize este botão para perquisar uma data válida, no formato dd/mm/aaaa (dia, mês, ano), link Pesquisar Data - Calendário .

Botão	Descrição da Funcionalidade
Filtrar	Ao clicar neste botão, o sistema comanda a execução do filtro, com base nos parâmetros informados.
Cancelar	Ao clicar neste botão, o sistema cancela a operação e retorna à tela principal.
Voltar	Ao clicar neste botão, o sistema retorna à tela anterior.
Limpar	Ao clicar neste botão, o sistema limpa o conteúdo dos campos da tela.
Pesquisar	Ao clicar neste botão, o sistema permite pesquisar em detalhes as mensagens de inconsistências.
Confirmar Atualização	Ao clicar neste botão, o sistema permite confirmar a atualização.
Consultar Imóvel	Ao clicar neste botão, o sistema chama a tela de Consultar Imóvel .
Consultar Imóvel Movimento	Ao clicar neste botão, o sistema consulta o imóvel movimento.

Clique [aqui](#) para retornar ao Menu Principal do GSAN

From:

<https://www.gsan.com.br/> - **Base de Conhecimento de Gestão Comercial de Saneamento**

Permanent link:

https://www.gsan.com.br/doku.php?id=ajuda:qtde_pendente

Last update: **31/08/2017 01:11**

