



# Quantidade Total Registro Atualização Cadastral

Quando clicado no hiperlink **QTDE Total**, o sistema exibe a tela contendo os dados do filtro e o detalhamento dos registros a serem atualizados, conforme abaixo:

Gsan -> Cadastro -> Consultar Dados Cadastrais de Imóveis Inconsistentes

### Consultar Movimento de Atualizações Cadastrais

Para consultar os movimentos de atualizações cadastrais, informe os dados abaixo: [Ajuda](#)

**Empresa:\***

**Período do Movimento:**  a

**Localidade:**

**Setor Comercial:**

**Quadra Inicial:**

**Quadra Final:**

**Cadastrador:**

**Situação Movimento:** ☐ Inconsistente ☐ Atualizado ☒ Todos

**Tipo de Inconsistência:**

---

**Dados do Imóvel/Cliente:**

**Matrícula do Imóvel:**

**Código do Cliente:**

**Número de Documento:**

**Filtrar**

Todos	Setor	Quadra	Lote	Matrícula	Cadastrador	Situação
<input type="checkbox"/>	1500	84528	1	28059620	ANA LIDIA ENGEFOTO	2
<input type="checkbox"/>	1500	84528	2	28059728	ANA LIDIA ENGEFOTO	2- 4
<input type="checkbox"/>	1499	84692	2	28076657	ANA LIDIA ENGEFOTO	2
<input type="checkbox"/>	1499	84690	2	28095171	ANA LIDIA ENGEFOTO	2- 4
<input type="checkbox"/>	1501	84482	2	28103190	ANA LIDIA ENGEFOTO	2- 4
<input type="checkbox"/>	1499	84690	1	77036182	ANA LIDIA ENGEFOTO	2
<input type="checkbox"/>	1500	84528	1	77499018	ANA LIDIA ENGEFOTO	2
<input type="checkbox"/>	1500	84528	1	77499689	ANA LIDIA ENGEFOTO	2

**1-Atualizado 2-Pendente por Inconsistência 3-Pendente Alteração Inscrição**  
**4-Pendente por Logradouro**

Marque um checkbox ou em todos para detalhar as mensagens de inconsistências e, em seguida, no botão **Pesquisar**. O sistema exibe a tela abaixo:

Gsan -> Cadastro -> Consultar Dados Cadastrais de Imóveis Inconsistentes

**Consultar Dados do Imóvel para Atualização Cadastral**

Consultar Dados do Imóvel para Atualização Cadastral: [Ajuda](#)

**Matricula do Imóvel:** 28059620      **Setor:** 1500      **Quadra:** 84528 **Lote:** 1  
**Numero de Visitas ao Imóvel:** 1      Consultar Imovel      Consultar Imovel Movimento

ATUALIZAÇÕES POR INCONSISTÊNCIA				
Alterar	Campo	Compesa	Recadastramento	Mensagem
<input type="text"/>	SUBLOTE	0	1	ATUALIZACAO PENDENTE POR INSCRICAO.
<input type="text"/>	SUBLOTE	0	1	ATUALIZACAO PENDENTE POR INSCRICAO.
<input type="text"/>	QUADRA	200	84528	ATUALIZACAO PENDENTE POR INSCRICAO.
<input type="text"/>	LOTE	1971	1	ATUALIZACAO PENDENTE POR INSCRICAO.
<input type="text"/>	CLIENTE	10660380	10660380	CLIENTE PROPRIETARIO NAO PODE SER ATUALIZADO OU REMOVIDO.
<input type="text"/>	QUADRA	200	84528	ATUALIZACAO PENDENTE POR INSCRICAO.
<input type="text"/>	SUBLOTE	0	1	ATUALIZACAO PENDENTE POR INSCRICAO.
<input type="text"/>	SETOR			ATUALIZACAO PENDENTE POR INSCRICAO.

Voltar
Confirmar Atualização

Analise a mensagem de inconsistência, e no campo “Alterar”, escolha uma das três ações a ser adotada para cada registro: Aprovado, Aceito, e Reprovado. Em seguida, clique no botão Confirmar Atualização.




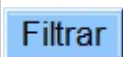

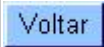
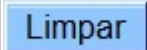
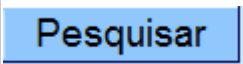
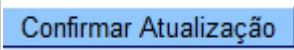
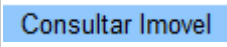
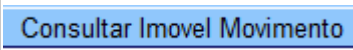
Para facilitar a análise, opcionalmente, poderá ser consultada a funcionalidade consultar imóvel, clicando no botão Consultar Imovel ou Consultar Imovel Movimento. - Após a consulta, o sistema retorna a tela de consulta aos dados inconsistentes dos imóveis.

Para retornar, click no link [Consultar Dados Cadastrais de Imóveis Inconsistentes](#).

## Funcionalidade dos Botões

Botão	Descrição da Funcionalidade
-------	-----------------------------

## Funcionalidade dos Botões

Botão	Descrição da Funcionalidade	
	Utilize este botão para ativar as funcionalidades de pesquisa de um dado nas bases de dados. Deve ser utilizado quando não se conhece o código da informação desejada. Fica localizado ao lado do campo correspondente. Ao clicar no botão, o sistema apresentará uma outra tela, onde será possível realizar a pesquisa.	
	Utilize este botão para limpar as informações existentes num determinado campo da tela.	
	Utilize este botão para perquisar uma data válida, no formato dd/mm/aaaa (dia, mês, ano), link <a href="#">Pesquisar Data - Calendário</a> .	
	Ao clicar neste botão, o sistema comanda a execução do filtro, com base nos parâmetros informados.	
	Ao clicar neste botão, o sistema cancela a operação e retorna à tela principal.	
	Ao clicar neste botão, o sistema retorna à tela anterior.	
	Ao clicar neste botão, o sistema limpa o conteúdo dos campos da tela.	
		Ao clicar neste botão, o sistema permite pesquisar em detalhes as mensagens de inconsistências.
	Ao clicar neste botão, o sistema permite confirmar a atualização.	
	Ao clicar neste botão, o sistema chama a tela de <a href="#">Consultar Imóvel</a> .	
	Ao clicar neste botão, o sistema consultar o imóvel movimento.	

Clique [aqui](#) para retornar ao Menu Principal do GSAN

From:

<https://www.gsan.com.br/> - **Base de Conhecimento de Gestão Comercial de Saneamento**

Permanent link:

[https://www.gsan.com.br/doku.php?id=ajuda:qtde\\_total&rev=1434109881](https://www.gsan.com.br/doku.php?id=ajuda:qtde_total&rev=1434109881)

Last update: **31/08/2017 01:11**

