



# R0345- Resumo da Arrecadação

O objetivo desta funcionalidade é gerar o resumo da arrecadação de uma referência especificada. Esse resumo serve para respaldar os lançamentos contábeis. O relatório apresenta os valores arrecadados separados em suas respectivas categorias, ou seja, para os imóveis que têm mais de uma categoria, são apresentados os valores arrecadados distribuídos por cada categoria.

Caso tenha sido efetuado [AQUI](#) o registro dos arquivos com informações dos créditos lançados para imóveis beneficiados pelo programa estadual **nota fiscal potiguar**, é possível visualizar os valores no relatório **R0345**, conforme exemplo [AQUI](#)

A funcionalidade pode ser acessada via **Menu do Sistema**, no caminho: **GSAN > Relatório > Arrecadação > R0345 - Resumo Arrecadação**.

Feito isso, o sistema acessa a tela de filtro abaixo:

## Observação

**Informamos que os dados exibidos nas telas e no relatório a seguir são fictícios, e não retratam informações de clientes.**









Gsan -> Relatorios -> Arrecadacao -> R0345 - Resumo Arrecadacao

### Relatório Resumo de Arrecadação

Para gerar o relatório resumo da arrecadação, informe os dados abaixo:

**Mês/Ano da Arrecadação:\***  mm/aaaa

**Opção de Totalização:\***

- Estado
- Estado por Gerência Regional
- Estado por Unidade de Negócio
- Estado por Localidade
- Estado por Gêrencia Regional/Unidade de Negócio/Localidade
- Estado por Município
- Gerência Regional
- Gerência Regional por Localidade
- Unidade de Negócio
- Localidade   
- Município   
- Bairro   
- Município por Bairro   

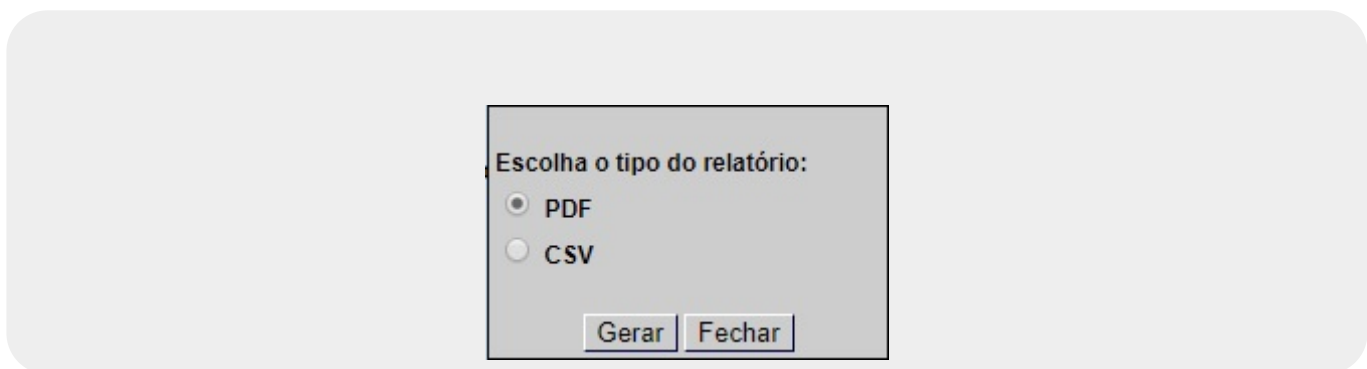
Versão: 3.68.1.0 (Batch) 19/12/2019 - 9:55:48

Acima, o sistema exibe a tela para que seja informada a geração do relatório. Informe os campos obrigatórios **Mês/Ano da Arrecadação** e **Opção de Totalização** para geração do resumo, que pode ser por:

1. Estado;
2. Estado por Gerência Regional;
3. Estado por Unidade de Negócio;
4. Estado por Localidade;
5. Estado por Gerência Regional / Unidade de Negócio / Localidade;
6. Estado por Município;
7. Gerência Regional;
8. Gerência Regional por Localidade;
9. Unidade de Negócio;
10. Localidade;
11. Município;
12. Bairro;
13. Município por Bairro.

Foi incluída acima a opção de totalizar o relatório através do **Município por Bairro** (que compreende todos os bairros do município selecionado), além de ser possível emitir o relatório para um bairro selecionado para o município.

Em seguida, clique no botão **Gerar Relatório**. O sistema disponibiliza dois formatos para a geração do relatório:




Após selecionar um formato, o sistema faz a validação da referência da arrecadação informada (para mais detalhes sobre o preenchimento dos campos clique **AQUI**), depois de realizar algumas validações:

1.  
Verificar existência de dados:
  1.  
Caso não exista a tabela na base de dados, o sistema exibe a mensagem: *Tabela « nome da tabela » inexistente* e cancela a operação.
  2.  
Caso a tabela esteja sem dados, o sistema exibe a mensagem: *Tabela « nome da tabela » sem dados para seleção* e cancela a operação.
2.  
Validar referência da arrecadação:
  1.  
Caso o mês ou o ano da arrecadação esteja inválido, o sistema exibe a mensagem: *Mês ou Ano da Arrecadação inválido*.
  2.  
Caso o mês/ano da arrecadação não seja menor que o mês/ano da arrecadação corrente, o sistema exibe a mensagem: *Mês/Ano da Arrecadação deve ser inferior a « mês/ano da arrecadação corrente »*.
3.  
Verificar existência da localidade:
  1.  
Caso o código da localidade não exista no sistema, o sistema exibe a mensagem: *Localidade inexistente*.
4.  
Verificar existência do município:
  1.  
Caso o código da localidade informada não exista no sistema com o indicador de uso igual a *Ativo*, o sistema exibe a mensagem: *Município inexistente*.

## MODELO: R0345 - RESUMO DA ARRECADAÇÃO

A seguir, vamos ver cada página do relatório, com a descrição de seus itens. Para aumentar as imagens, clique sobre elas:

### R0345 - RESUMO DA ARRECADAÇÃO Página 1



| GSAN - SISTEMA DE GERENCIAMENTO DE SANEAMENTO |               |              |              |               |              |               |
|---|---------------|--------------|--------------|---------------|--------------|---------------|
| RESUMO DA ARRECADAÇÃO EM 05/2018              |               |              |              |               |              |               |
| OPÇÃO DE TOTALIZAÇÃO: Estado                  |               |              |              |               |              | PAG 1 / 6     |
| PERFIS SELECIONADOS: TODOS                    |               |              |              |               |              | 19/09/2018    |
|   |               |              |              |               |              | 08.08.14      |
|   |               |              |              |               |              | R0345         |
| DESCRIÇÃO                                     | RESIDENCIAL   | COMERCIAL    | INDUSTRIAL   | PARTICULARES  | PÚBLICO      | TOTAL GERAL   |
| RECEBIMENTOS CLASSIFICADOS                    |               |              |              |               |              |               |
| CONTAS  |               |              |              |               |              |               |
| ÁGUA  | 33.462.833,60 | 3.264.738,70 | 619.677,25   | 37.347.249,55 | 1.116.152,77 | 38.463.402,32 |
| ESGOTO  | 4.990.968,96  | 1.464.764,52 | 1.060.747,29 | 7.516.480,77  | 236.164,14   | 7.752.644,91  |
| FINANCIAMENTOS COBRADOS                       |               |              |              |               |              |               |
| LIGAÇÕES DE ÁGUA                              | 151.306,26    | 6.356,64     | 3.513,21     | 161.176,11    | 132,54       | 161.308,65    |
| ACRÉSCIMOS POR IMPONTUALIDADE                 | 712.853,06    | 64.076,76    | 6.049,05     | 782.978,87    | 18.671,87    | 801.650,74    |
| RELIQAÇÕES E SANÇÕES                          | 255.458,38    | 14.918,79    | 1.230,27     | 271.607,44    | 240,66       | 271.848,10    |
| AFERIÇÃO DE HIDRÔMETROS                       | 1.644,68      | 105,02       | 0,00         | 1.749,70      | 0,00         | 1.749,70      |
| EXTENSÕES DA REDE DE ÁGUA                     | 856,49        | 69,53        | 0,00         | 926,02        | 0,00         | 926,02        |
| OUTROS SERVIÇOS DE ÁGUA                       | 74.776,21     | 18.624,59    | 11.985,16    | 105.385,96    | 7.117,62     | 112.503,58    |
| LIGAÇÕES DE ESGOTO                            | 9.439,56      | 2.663,49     | 0,00         | 12.103,05     | 0,00         | 12.103,05     |
| EXTENSÕES DA REDE DE ESGOTO                   | 247,05        | 0,00         | 0,00         | 247,05        | 0,00         | 247,05        |
| TARIFA DE ÁGUA                                | 4.065,95      | 460,75       | 0,00         | 4.526,70      | 0,00         | 4.526,70      |
| TARIFA DE ESGOTO                              | 95.303,03     | 48.813,70    | 9.317,82     | 153.434,55    | 5.050,54     | 158.485,09    |
| TOTAL   | 1.305.950,67  | 156.089,27   | 32.095,51    | 1.494.135,45  | 31.213,23    | 1.525.348,68  |
| PARCELAMENTOS COBRADOS                        |               |              |              |               |              |               |
| ÁGUA  | 877.368,67    | 93.819,61    | 14.800,93    | 985.989,21    | 2.401,31     | 988.390,52    |
| FINANCIAMENTOS COBRADOS                       |               |              |              |               |              |               |
| OUTROS SERVIÇOS DE ÁGUA                       | 216.213,70    | 18.864,11    | 7.787,36     | 242.865,17    | 4,31         | 242.869,48    |
| TOTAL   | 216.213,70    | 18.864,11    | 7.787,36     | 242.865,17    | 4,31         | 242.869,48    |
| JUROS   | 56.015,48     | 5.361,39     | 547,35       | 61.924,22     | 5,70         | 61.929,92     |
| TOTAL   | 1.149.597,85  | 118.045,11   | 23.135,64    | 1.290.778,60  | 2.411,32     | 1.293.189,92  |
| CREDITOS REALIZADOS                           |               |              |              |               |              |               |
| DOCUMENTOS PAGOS EM DUPLICIDADE EXCESSO       | 44.550,26     | 5.112,44     | 63,39        | 49.726,09     | 1.139,98     | 50.866,07     |
| VALORES COBRADOS INDEVIDAMENTE                |               |              |              |               |              |               |
| ACRÉSCIMOS POR IMPONTUALIDADE                 | 1.583,10      | 0,00         | 0,00         | 1.583,10      | 0,00         | 1.583,10      |
| OUTROS SERVIÇOS DE ÁGUA                       | 4.229,99      | 788,61       | 0,00         | 5.018,60      | 0,00         | 5.018,60      |
| TOTAL   | 5.813,09      | 788,61       | 0,00         | 6.601,70      | 0,00         | 6.601,70      |
| DESCONTOS CONCEDIDOS                          | 15.276,70     | 1.171,57     | 2.799,74     | 19.248,01     | 0,00         | 19.248,01     |
| TOTAL   | 65.640,05     | 7.072,62     | 2.863,13     | 75.575,80     | 1.139,98     | 76.715,78     |
| TOTAL CREDITOS REALIZADOS                     |               |              |              |               |              |               |
| TOTAL CREDITOS REALIZADOS                     | 65.640,05     | 7.072,62     | 2.863,13     | 75.575,80     | 1.139,98     | 76.715,78     |

## R0345 - RESUMO DA ARRECADAÇÃO Página 2

| GSAN - SISTEMA DE GERENCIAMENTO DE SANEAMENTO |               |              |              |               |              |               | PAG 2 / 6  |
|---|---------------|--------------|--------------|---------------|--------------|---------------|------------|
| RESUMO DA ARRECADAÇÃO EM 05/2018              |               |              |              |               |              |               | 19/09/2018 |
| OPÇÃO DE TOTALIZAÇÃO: Estado                  |               |              |              |               |              |               | 08.08.15   |
| PERFIS SELECIONADOS: TODOS                    |               |              |              |               |              |               | R0345      |
| DESCRIÇÃO                                     | RESIDENCIAL   | COMERCIAL    | INDUSTRIAL   | PARTICULARES  | PÚBLICO      | TOTAL GERAL   |            |
| IMPOSTOS RETIDOS NAS CONTAS RECEBIDAS         |               |              |              |               |              |               |            |
| IMPOSTO DE RENDA                              | 681,03        | 640,91       | 24,05        | 1.345,99      | 22.965,22    | 24.311,21     |            |
| CSLL  | 141,94        | 133,55       | 5,01         | 280,50        | 4.785,98     | 5.066,48      |            |
| COFINS  | 425,63        | 400,58       | 15,04        | 841,25        | 14.354,20    | 15.195,45     |            |
| PIS/PASEP                                     | 92,21         | 86,73        | 3,25         | 182,19        | 3.108,53     | 3.290,72      |            |
| DOAÇÕES RECEBIDAS EM CONTA                    |               |              |              |               |              |               |            |
| GRUPO CONTÁBIL                                |               |              |              |               |              |               |            |
| DOACAO HOSP. VARELA SANTIAGO                  | 2.905,78      | 182,20       | 1,00         | 3.088,98      | 0,00         | 3.088,98      |            |
| DOACAO INST. JUVINO BARRETO                   | 977,34        | 27,66        | 1,00         | 1.006,00      | 0,00         | 1.006,00      |            |
| TOTAL   | 3.883,12      | 209,86       | 2,00         | 4.094,98      | 0,00         | 4.094,98      |            |
| TOTAL DOS RECEBIMENTOS DE CONTAS              | 40.846.253,34 | 4.995.513,07 | 1.732.747,21 | 47.574.513,62 | 1.339.587,55 | 48.914.101,17 |            |
| GUIAS PAGAMENTO                               |               |              |              |               |              |               |            |
| ENTRADAS PARCELAMENTO                         | 140.630,73    | 17.934,80    | 5.570,83     | 164.136,36    | 0,00         | 164.136,36    |            |
| GRUPO CONTÁBIL                                |               |              |              |               |              |               |            |
| ACRÉSCIMOS POR IMPONTUALIDADE                 | 95.688,74     | 6.741,90     | 887,51       | 103.318,15    | 1.116,01     | 104.434,16    |            |
| RELIGAÇÕES E SANÇÕES                          | 43,75         | 0,00         | 0,00         | 43,75         | 0,00         | 43,75         |            |
| OUTROS SERVIÇOS DE ÁGUA                       | 8.440,23      | 1.692,26     | 321,28       | 10.453,77     | 0,00         | 10.453,77     |            |
| TOTAL   | 104.172,72    | 8.434,16     | 1.208,79     | 113.815,67    | 1.116,01     | 114.931,68    |            |
| FINANCIAMENTOS A COBRAR DE CURTO PRAZO        |               |              |              |               |              |               |            |
| GRUPO CONTÁBIL                                |               |              |              |               |              |               |            |
| LIGAÇÕES DE ÁGUA                              | 3.007,16      | 39,42        | 0,00         | 3.046,58      | 0,00         | 3.046,58      |            |
| ACRÉSCIMOS POR IMPONTUALIDADE                 | 680,69        | 71,85        | 0,05         | 752,59        | 4,86         | 757,45        |            |
| RELIGAÇÕES E SANÇÕES                          | 2.908,45      | 171,24       | 0,00         | 3.079,69      | 0,00         | 3.079,69      |            |
| OUTROS SERVIÇOS DE ÁGUA                       | 2.668,47      | 729,70       | 3,78         | 3.401,95      | 0,00         | 3.401,95      |            |
| TOTAL   | 9.264,77      | 1.012,21     | 3,83         | 10.280,81     | 4,86         | 10.285,67     |            |
| PARCELAMENTOS A COBRAR CURTO PRAZO            |               |              |              |               |              |               |            |
| GRUPO CONTÁBIL                                |               |              |              |               |              |               |            |
| OUTROS SERVIÇOS DE ÁGUA                       | 10.667,71     | 539,74       | 0,00         | 11.207,45     | 41.775,34    | 52.982,79     |            |
| DOACAO INST. JUVINO BARRETO                   | 8,00          | 0,00         | 0,00         | 8,00          | 0,00         | 8,00          |            |
| TOTAL   | 10.675,71     | 539,74       | 0,00         | 11.215,45     | 41.775,34    | 52.990,79     |            |
| PARCELAMENTOS A COBRAR LONGO PRAZO            |               |              |              |               |              |               |            |
| GRUPO CONTÁBIL                                |               |              |              |               |              |               |            |
| OUTROS SERVIÇOS DE ÁGUA                       | 868,49        | 0,00         | 0,00         | 868,49        | 0,00         | 868,49        |            |

## R0345 - RESUMO DA ARRECADAÇÃO Página 3

| GSAN - SISTEMA DE GERENCIAMENTO DE SANEAMENTO |               |              |              |               |              | PAG 3 / 6     |  |
|---|---------------|--------------|--------------|---------------|--------------|---------------|--|
| RESUMO DA ARRECAÇÃO EM 05/2018                |               |              |              |               |              | 19/09/2018    |  |
| OPÇÃO DE TOTALIZAÇÃO: Estado                  |               |              |              |               |              | 08.08.15      |  |
| PERFIS SELECIONADOS: TODOS                    |               |              |              |               |              | R0345         |  |
| DESCRIÇÃO                                     | RESIDENCIAL   | COMERCIAL    | INDUSTRIAL   | PARTICULARES  | PÚBLICO      | TOTAL GERAL   |  |
| TOTAL   | 868,49        | 0,00         | 0,00         | 868,49        | 0,00         | 868,49        |  |
| TOTAL DOS RECEBIMENTOS CLASSIFICADOS          |               |              |              |               |              |               |  |
| TOTAL DE RECEBIMENTOS CLASSIFICADOS           | 41.111.865,76 | 5.023.433,98 | 1.739.530,66 | 47.874.830,40 | 1.382.483,76 | 49.257.314,16 |  |
| RECEBIMENTOS NAO CLASSIFICADOS                |               |              |              |               |              |               |  |
| PAGAMENTO EM DUPLICIDADE                      | 231.220,76    | 23.739,72    | 1.387,72     | 256.348,20    | 4.568,48     | 260.916,68    |  |
| DOCUMENTO INEXISTENTE                         | 567.041,79    | 32.631,92    | 18.445,83    | 618.119,54    | 763,13       | 618.882,67    |  |
| VALOR NAO CONFERE                             | 24.194,20     | 7.146,02     | 695,44       | 32.035,66     | 26.775,43    | 58.811,09     |  |
| TOTAL DOS RECEBIMENTOS NAO CLASSIFICADOS      | 822.456,75    | 63.517,66    | 20.528,99    | 906.503,40    | 32.107,04    | 938.610,44    |  |
| TOTAL DOS DESCONTOS                           |               |              |              |               |              |               |  |
| OUTROS  | 30,67         | 0,00         | 0,00         | 30,67         | 0,00         | 30,67         |  |
| TOTAL POR PAGAMENTO A VISTA                   | 30,67         | 0,00         | 0,00         | 30,67         | 0,00         | 30,67         |  |
| POR CREDITO                                   | 2.072,01      | 62,40        | 0,00         | 2.134,41      | 0,00         | 2.134,41      |  |
| TOTAL DOS DESCONTOS                           | 2.102,68      | 62,40        | 0,00         | 2.165,08      | 0,00         | 2.165,08      |  |
| TOTAL RECEBIMENTOS                            |               |              |              |               |              |               |  |
| TOTAL DOS RECEBIMENTOS                        | 41.932.219,83 | 5.086.889,24 | 1.760.059,65 | 48.779.168,72 | 1.414.590,80 | 50.193.759,52 |  |
| DEVOLUCOES CLASSIFICADAS                      |               |              |              |               |              |               |  |
| DOCUMENTOS PAGOS EM DUPLICIDADE EXCESSO       | 1.009,30      | 0,00         | 0,00         | 1.009,30      | 0,00         | 1.009,30      |  |
| VALORES COBRADOS INDEVIDAMENTE                |               |              |              |               |              |               |  |
| GRUPO CONTÁBIL                                |               |              |              |               |              |               |  |
| OUTROS SERVIÇOS DE ÁGUA                       | 675,09        | 0,00         | 0,00         | 675,09        | 0,00         | 675,09        |  |
| TOTAL   | 675,09        | 0,00         | 0,00         | 675,09        | 0,00         | 675,09        |  |
| TOTAL DOS RECEBIMENTOS NAO CLASSIFICADOS      | 1.684,39      | 0,00         | 0,00         | 1.684,39      | 0,00         | 1.684,39      |  |
| TOTAL DEVOLUCOES                              |               |              |              |               |              |               |  |
| TOTAL DOS RECEBIMENTOS                        | 1.684,39      | 0,00         | 0,00         | 1.684,39      | 0,00         | 1.684,39      |  |
| ARRECADACAO LIQUIDA                           |               |              |              |               |              |               |  |
| ARRECADACAO LIQUIDA                           | 41.930.535,44 | 5.086.889,24 | 1.760.059,65 | 48.777.484,33 | 1.414.590,80 | 50.192.075,13 |  |
| IMPOSTOS RETIDOS                              | 1.340,81      | 1.261,77     | 47,35        | 2.649,93      | 45.213,93    | 47.863,86     |  |
| ARRECADACAO (RECEBIMENTO LIQ+IMP.RETIDOS)     | 41.931.876,25 | 5.088.151,01 | 1.760.107,00 | 48.780.134,26 | 1.459.804,73 | 50.239.938,99 |  |
| REC. MESES ANT. CLASS. MES                    |               |              |              |               |              |               |  |
| CONTAS  |               |              |              |               |              |               |  |
| ÁGUA  | 600.439,23    | 54.876,00    | 2.671,27     | 657.986,50    | 12.431,74    | 670.418,24    |  |
| ESGOTO  | 96.554,10     | 25.337,11    | 375,72       | 122.266,93    | 1.487,35     | 123.754,28    |  |

## R0345 - RESUMO DA ARRECAÇÃO Página 4

| GSAN - SISTEMA DE GERENCIAMENTO DE SANEAMENTO |             |           |            |              |          |             |
|---|-------------|-----------|------------|--------------|----------|-------------|
| RESUMO DA ARRECADAÇÃO EM 05/2018              |             |           |            |              |          | PAG 4 / 6   |
| OPÇÃO DE TOTALIZAÇÃO: Estado                  |             |           |            |              |          | 19/09/2018  |
| PERFIS SELECIONADOS: TODOS                    |             |           |            |              |          | 08.08.15    |
|   |             |           |            |              |          | R0345       |
| DESCRIÇÃO                                     | RESIDENCIAL | COMERCIAL | INDUSTRIAL | PARTICULARES | PÚBLICO  | TOTAL GERAL |
| <b>FINANCIAMENTOS COBRADOS</b>                |             |           |            |              |          |             |
| LIGAÇÕES DE ÁGUA                              | 2.224,74    | 44,58     | 24,25      | 2.293,57     | 3,38     | 2.296,95    |
| ACRÉSCIMOS POR IMPONTUALIDADE                 | 2.622,68    | 198,79    | 0,00       | 2.821,47     | 443,28   | 3.264,75    |
| RELIGAÇÕES E SANÇÕES                          | 1.363,31    | 87,50     | 0,00       | 1.450,81     | 0,00     | 1.450,81    |
| AFERIÇÃO DE HIDRÔMETROS                       | 185,40      | 0,00      | 0,00       | 185,40       | 0,00     | 185,40      |
| OUTROS SERVIÇOS DE ÁGUA                       | 1.376,15    | 160,42    | 0,00       | 1.536,57     | 915,82   | 2.452,39    |
| LIGAÇÕES DE ESGOTO                            | 395,18      | 0,00      | 0,00       | 395,18       | 0,00     | 395,18      |
| TARIFA DE ÁGUA                                | 94,39       | 0,00      | 0,00       | 94,39        | 0,00     | 94,39       |
| TARIFA DE ESGOTO                              | 7.248,74    | 1.261,34  | 0,00       | 8.510,08     | 0,00     | 8.510,08    |
| TOTAL   | 15.510,59   | 1.752,63  | 24,25      | 17.287,47    | 1.362,48 | 18.649,95   |
| <b>PARCELAMENTOS COBRADOS</b>                 |             |           |            |              |          |             |
| ÁGUA  | 5.003,79    | 515,38    | 0,00       | 5.519,17     | 2.684,25 | 8.203,42    |
| <b>FINANCIAMENTOS COBRADOS</b>                |             |           |            |              |          |             |
| OUTROS SERVIÇOS DE ÁGUA                       | 1.136,34    | 121,41    | 0,00       | 1.257,75     | 0,00     | 1.257,75    |
| TOTAL   | 1.136,34    | 121,41    | 0,00       | 1.257,75     | 0,00     | 1.257,75    |
| JUROS COBRADOS                                | 286,54      | 19,13     | 0,00       | 305,67       | 0,00     | 305,67      |
| TOTAL   | 6.426,67    | 655,92    | 0,00       | 7.082,59     | 2.684,25 | 9.766,84    |
| <b>CREDITOS REALIZADOS</b>                    |             |           |            |              |          |             |
| DOCUMENTOS PAGOS EM DUPLICIDADE EXCESSO       | 373,45      | 0,03      | 0,00       | 373,48       | 0,00     | 373,48      |
| <b>VALORES COBRADOS INDEVIDAMENTE</b>         |             |           |            |              |          |             |
| OUTROS SERVIÇOS DE ÁGUA                       | 79,98       | 0,00      | 0,00       | 79,98        | 0,00     | 79,98       |
| TOTAL   | 79,98       | 0,00      | 0,00       | 79,98        | 0,00     | 79,98       |
| DESCONTOS CONCEDIDOS                          | 3.301,10    | 35,11     | 0,00       | 3.336,21     | 94,35    | 3.430,56    |
| TOTAL   | 3.754,53    | 35,14     | 0,00       | 3.789,67     | 94,35    | 3.884,02    |
| <b>TOTAL CREDITOS REALIZADOS</b>              |             |           |            |              |          |             |
| TOTAL CREDITOS REALIZADOS                     | 3.754,53    | 35,14     | 0,00       | 3.789,67     | 94,35    | 3.884,02    |
| <b>IMP.RET.CONTAS MES ANT.CLASSIF.NO MÊS</b>  |             |           |            |              |          |             |
| IMPOSTO DE RENDA                              | 0,00        | 4,82      | 0,00       | 4,82         | 194,63   | 199,45      |
| CSLL  | 0,00        | 1,00      | 0,00       | 1,00         | 40,56    | 41,56       |
| COFINS  | 0,00        | 3,01      | 0,00       | 3,01         | 121,66   | 124,67      |
| PIS/PASEP                                     | 0,00        | 0,65      | 0,00       | 0,65         | 26,37    | 27,02       |
| <b>DOAÇÕES RECEBIDAS EM CONTA</b>             |             |           |            |              |          |             |
| GRUPO CONTÁBIL                                |             |           |            |              |          |             |

## R0345 - RESUMO DA ARRECADAÇÃO Página 5

| GSAN - SISTEMA DE GERENCIAMENTO DE SANEAMENTO |               |              |            |               |              |               |
|---|---------------|--------------|------------|---------------|--------------|---------------|
| RESUMO DA ARRECADAÇÃO EM 05/2018              |               |              |            |               |              |               |
| OPÇÃO DE TOTALIZAÇÃO: Estado                  |               |              |            |               |              | PAG 5 / 6     |
| PERFIS SELECIONADOS: TODOS                    |               |              |            |               |              | 19/09/2018    |
|   |               |              |            |               |              | 08.08.15      |
|   |               |              |            |               |              | R0345         |
| DESCRIÇÃO                                     | RESIDENCIAL   | COMERCIAL    | INDUSTRIAL | PARTICULARES  | PÚBLICO      | TOTAL GERAL   |
| DOACAO HOSP. VARELA SANTIAGO                  | 53,00         | 0,00         | 0,00       | 53,00         | 0,00         | 53,00         |
| DOACAO INST. JUVINO BARRETO                   | 22,00         | 0,00         | 0,00       | 22,00         | 0,00         | 22,00         |
| TOTAL   | 75,00         | 0,00         | 0,00       | 75,00         | 0,00         | 75,00         |
| TOTAL DOS RECEBIMENTOS DE CONTAS              | 715.251,06    | 82.577,04    | 3.071,24   | 800.899,34    | 17.488,25    | 818.387,59    |
| GUIAS PAGAMENTO                               |               |              |            |               |              |               |
| ENTRADAS PARCELAMENTO                         | 350,00        | 0,00         | 0,00       | 350,00        | 0,00         | 350,00        |
| FINANCIAMENTOS A COBRAR DE CURTO PRAZO        |               |              |            |               |              |               |
| GRUPO CONTÁBIL                                |               |              |            |               |              |               |
| LIGAÇÕES DE ÁGUA                              | 25,77         | 0,00         | 0,00       | 25,77         | 0,00         | 25,77         |
| ACRÉSCIMOS POR IMPONTUALIDADE                 | 196,21        | 9,81         | 0,00       | 206,02        | 2,43         | 208,45        |
| RELIGAÇÕES E SANÇÕES                          | 878,59        | 0,00         | 0,00       | 878,59        | 0,00         | 878,59        |
| OUTROS SERVIÇOS DE ÁGUA                       | 899,29        | 306,25       | 0,00       | 1.205,54      | 0,00         | 1.205,54      |
| TOTAL   | 1.999,86      | 316,06       | 0,00       | 2.315,92      | 2,43         | 2.318,35      |
| PARCELAMENTOS A COBRAR CURTO PRAZO            |               |              |            |               |              |               |
| GRUPO CONTÁBIL                                |               |              |            |               |              |               |
| OUTROS SERVIÇOS DE ÁGUA                       | 38,77         | 0,00         | 0,00       | 38,77         | 0,00         | 38,77         |
| TOTAL   | 38,77         | 0,00         | 0,00       | 38,77         | 0,00         | 38,77         |
| TOT.REC.MÊS ANT.CLASSIFICADOS NO MÊS          | 717.639,69    | 82.893,10    | 3.071,24   | 803.604,03    | 17.490,68    | 821.094,71    |
| BAIXA RECEB NAO CLASS                         |               |              |            |               |              |               |
| PAGAMENTO EM DUPLICIDADE                      | 5.961,39      | 3.961,19     | 0,00       | 9.922,58      | 0,00         | 9.922,58      |
| DOCUMENTO INEXISTENTE                         | 685,42        | 106,73       | 0,00       | 792,15        | 0,00         | 792,15        |
| VALOR NAO CONFERE                             | 795,07        | 0,00         | 0,00       | 795,07        | 0,00         | 795,07        |
| TOT.REC. NÃO CLASSIF. BAIAXADOS               |               |              |            |               |              |               |
| TOT.REC.NÃO CLASSIFICADOS BAIAXADOS           | 7.441,88      | 4.067,92     | 0,00       | 11.509,80     | 0,00         | 11.509,80     |
| RECEB VAL CONT. COMO PERD                     |               |              |            |               |              |               |
| PROVISÃO PARA DEVEDORES DUVIDOSOS.            | 839.042,56    | 63.614,19    | 10.824,99  | 913.481,74    | 131.361,02   | 1.044.842,76  |
| RESUMO RECEB NAO CLASS                        |               |              |            |               |              |               |
| PAGAMENTO EM DUPLICIDADE                      | 9.072.265,24  | 1.090.840,36 | 129.294,37 | 10.292.399,97 | 745.661,27   | 11.038.061,24 |
| DOCUMENTO INEXISTENTE                         | 1.716.464,91  | 109.546,14   | 36.590,05  | 1.862.601,10  | 209.597,41   | 2.072.198,51  |
| VALOR NAO CONFERE                             | 1.088.562,27  | 136.418,12   | 14.754,66  | 1.239.735,05  | 189.109,10   | 1.428.844,15  |
| TOTAL DOS RECEBIMENTOS NAO CLASSIFICADOS      | 11.877.292,42 | 1.336.804,62 | 180.639,08 | 13.394.736,12 | 1.144.367,78 | 14.539.103,90 |
| RESUMO DEV NAO CLASS                          |               |              |            |               |              |               |

## R0345 - RESUMO DA ARRECADAÇÃO Página 6

| GSAN - SISTEMA DE GERENCIAMENTO DE SANEAMENTO |             |           |            |              |          |             |
|---|-------------|-----------|------------|--------------|----------|-------------|
| RESUMO DA ARRECADAÇÃO EM 05/2018              |             |           |            |              |          |             |
| OPÇÃO DE TOTALIZAÇÃO: Estado                  |             |           |            |              |          | PAG 6 / 6   |
| PERFIS SELECIONADOS: TODOS                    |             |           |            |              |          | 19/09/2018  |
|   |             |           |            |              |          | 08.08.15    |
|   |             |           |            |              |          | R0345       |
| DESCRIÇÃO                                     | RESIDENCIAL | COMERCIAL | INDUSTRIAL | PARTICULARES | PÚBLICO  | TOTAL GERAL |
| PAGAMENTO EM DUP/EXC NAO ENCONTRADO           | 2.970,21    | 1.805,53  | 0,00       | 4.775,74     | 1.241,55 | 6.017,29    |
| GUIA DEVOLUCAO NAO INFORMADA                  | 169,72      | 300,79    | 0,00       | 470,51       | 0,00     | 470,51      |
| VALOR NAO CONFERE                             | 2.822,70    | 3.271,59  | 0,00       | 6.094,29     | 0,00     | 6.094,29    |
| TOTAL DAS DEVOLUÇÕES NÃO CLASSIFICADAS        | 5.962,63    | 5.377,91  | 0,00       | 11.340,54    | 1.241,55 | 12.582,09   |

## Itens do Relatório Resumo da Arrecadação (Completo)











# R0345 - RESUMO DA ARRECADAÇÃO (Nota Potiguar)

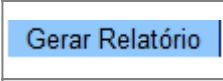


| GSAN - SISTEMA DE GERENCIAMENTO DE SANEAMENTO |               |              |            |               |              |               |
|---|---------------|--------------|------------|---------------|--------------|---------------|
| RESUMO DA ARRECADAÇÃO EM 11/2020              |               |              |            |               |              | PAG 2/5       |
| OPÇÃO DE TOTALIZAÇÃO: Estado                  |               |              |            |               |              | 29/03/2021    |
|   |               |              |            |               |              | 11.40.02      |
|   |               |              |            |               |              | R0345         |
| DESCRIÇÃO                                     | RESIDENCIAL   | COMERCIAL    | INDUSTRIAL | PARTICULARES  | PÚBLICO      | TOTAL GERAL   |
| PIS/PASEP                                     | 77,09         | 14,55        | 4,96       | 96,60         | 3.048,47     | 3.145,07      |
| DOAÇÕES RECEBIDAS EM CONTA                    |               |              |            |               |              |               |
| GRUPO CONTÁBIL                                |               |              |            |               |              |               |
| DOAÇÃO RESP. VARELA SANTIAGO                  | 1.945,78      | 104,20       | 0,00       | 2.049,98      | 0,00         | 2.049,98      |
| DOAÇÃO INST. JUVINO BARRETO                   | 662,34        | 12,66        | 3,00       | 678,00        | 0,00         | 678,00        |
| TOTAL   | 2.608,12      | 116,86       | 3,00       | 2.727,98      | 0,00         | 2.727,98      |
| TOTAL DOS RECEBIMENTOS DE CONTAS              | 36.182.457,42 | 3.364.482,05 | 959.361,08 | 40.506.300,55 | 1.137.893,84 | 41.644.194,39 |
| GUIAS PAGAMENTO                               |               |              |            |               |              |               |
| ENTRADAS PARCELAMENTO                         | 337.966,47    | 39.443,47    | 5.911,77   | 383.321,71    | 0,00         | 383.321,71    |
| MUTA POTIGUAR                                 | 0,00          | 0,00         | 0,00       | 0,00          | 5.309,04     | 5.309,04      |
| GRUPO CONTÁBIL                                |               |              |            |               |              |               |
| ACRÉSCIMOS POR IMPUNTUALIDADE                 | 72.702,56     | 5.131,93     | 357,34     | 78.191,83     | 29,74        | 78.221,57     |
| OUTROS SERVIÇOS DE ÁGUA                       | 1.157,86      | 0,00         | 352,32     | 1.510,18      | 0,00         | 1.510,18      |
| TOTAL   | 73.860,42     | 5.131,93     | 709,66     | 79.702,01     | 29,74        | 79.731,75     |
| TOTAL RECEBIMENTOS DE GUIAS DE PAGAMENTO      | 411.826,89    | 44.575,40    | 6.621,43   | 463.023,72    | 29,74        | 463.053,46    |
| FINANCIAMENTOS A COBRAR DE CURTO PRAZO        |               |              |            |               |              |               |
| GRUPO CONTÁBIL                                |               |              |            |               |              |               |
| LIGAÇÕES DE ÁGUA                              | 186,61        | 0,00         | 0,00       | 186,61        | 0,00         | 186,61        |
| ACRÉSCIMOS POR IMPUNTUALIDADE                 | 1.772,78      | 96,92        | 3,85       | 1.873,45      | 144,14       | 2.017,59      |
| RELIÇÕES E SANÇÕES                            | 3.186,15      | 336,75       | 0,00       | 3.522,90      | 1.429,74     | 4.952,64      |
| OUTROS SERVIÇOS DE ÁGUA                       | 1.198,32      | 404,10       | 0,00       | 1.602,42      | 0,00         | 1.602,42      |
| TARIFA DE ÁGUA                                | 0,00          | 61,53        | 0,00       | 61,53         | 0,00         | 61,53         |
| TOTAL   | 6.343,86      | 899,20       | 3,85       | 7.246,91      | 1.573,88     | 8.820,79      |
| PARCELAMENTOS A COBRAR CURTO PRAZO            |               |              |            |               |              |               |
| GRUPO CONTÁBIL                                |               |              |            |               |              |               |
| ACRÉSCIMOS POR IMPUNTUALIDADE                 | 84,80         | 0,00         | 0,00       | 84,80         | 0,00         | 84,80         |
| OUTROS SERVIÇOS DE ÁGUA                       | 16.418,02     | 377,94       | 0,00       | 16.795,96     | 0,00         | 16.795,96     |
| DOAÇÃO INST. JUVINO BARRETO                   | 15,00         | 0,00         | 0,00       | 15,00         | 0,00         | 15,00         |
| TOTAL   | 16.517,82     | 377,94       | 0,00       | 16.895,76     | 0,00         | 16.895,76     |
| PARCELAMENTOS A COBRAR LONGO PRAZO            |               |              |            |               |              |               |
| GRUPO CONTÁBIL                                |               |              |            |               |              |               |
| ACRÉSCIMOS POR IMPUNTUALIDADE                 | 127,08        | 0,00         | 0,00       | 127,08        | 0,00         | 127,08        |
| OUTROS SERVIÇOS DE ÁGUA                       | 5.102,02      | 629,40       | 0,00       | 5.731,42      | 0,00         | 5.731,42      |
| TOTAL   | 5.229,10      | 629,40       | 0,00       | 5.858,50      | 0,00         | 5.858,50      |
| TOTAL DE RECEBIMENTOS CLASSIFICADOS           | 36.622.375,09 | 3.410.963,99 | 965.986,36 | 40.999.325,44 | 1.144.806,50 | 42.144.131,94 |
| RECEBIMENTOS NÃO CLASSIFICADOS                |               |              |            |               |              |               |

## Preenchimento dos Campos

| Campo                  | Preenchimento dos Campos   |
|------------------------|--|
| Mês/Ano da Arrecadação | Campo obrigatório. Informe o mês e o ano, formato mm/aaaa, para o qual deseja gerar o resumo da arrecadação.           |
| Perfil do Imóvel.      | Campo visualizado dependendo da parametrização. Selecione o perfil do imóvel das opções disponibilizadas pelo sistema. |

| Campo                              | Preenchimento dos Campos  |
|------------------------------------|---|
| <p><b>Opção de Totalização</b></p> | <p>Campo obrigatório. Selecione uma das opções disponibilizadas pelo sistema, que podem ser:</p> <ol style="list-style-type: none"> <li>1. Estado</li> <li>2. Estado por Gerência Regional,</li> <li>3. Estado por Unidade de Negócio,</li> <li>4. Estado por Localidade,</li> <li>5. Estado por Gerência Regional / Unidade de Negócio / Localidade /</li> <li>6. Estado por Município,</li> <li>7. Gerência Regional. Neste caso, selecione a gerência regional entre as opções disponibilizadas pelo sistema.</li> <li>8. Gerência Regional por Localidade. Neste caso selecione a gerência regional entre as opções disponibilizadas pelo sistema.</li> <li>9. Unidade de Negócio. Neste caso, selecione a unidade de negócio entre as opções disponibilizadas pelo sistema.</li> </ol> <p>10. Localidade. Informe o código da localidade, ou clique no botão , para selecionar <b>AQUI</b> a localidade desejada. O nome da localidade será exibido no campo abaixo. Para apagar o conteúdo do campo, clique no botão  ao lado do campo código da localidade.</p> <p>11. Município. Informe o código do município, ou clique no botão , para selecionar <b>AQUI</b> o município desejado. O nome do município será exibido no campo abaixo. Para apagar o conteúdo do campo, clique no botão  ao lado do campo código do município.</p> <p>12. Bairro. Informe o código do bairro para o município selecionado, ou clique no botão , para selecionar <b>AQUI</b> o bairro desejado. O nome do bairro será exibido no campo abaixo. Para apagar o conteúdo do campo, clique no botão  ao lado do campo código do município.</p> <p>13. Município por bairro. Informe o código do município, totalizando todos os seus bairros, ou clique no botão  para selecionar <b>AQUI</b> o município desejado. O nome do município será exibido no campo abaixo. Para apagar o conteúdo do campo, clique no botão  ao lado do campo código do município.</p> |

## Funcionalidade dos Botões

| Botão   | Descrição da Funcionalidade  |
|---|--|
|  | <p>Ao clicar neste botão, o sistema comanda a geração do relatório com base nos parâmetros informados.</p> |
|  | <p>Ao clicar neste botão, o sistema permite consultar um dado nas bases de dados.</p>                      |
|  | <p>Ao clicar neste botão, o sistema apaga o conteúdo do campo em execução.</p>                             |

## Referências

[Relatórios](#)

## Termos Principais

[Relatórios](#)

## Vídeos

### [R0345- Resumo da Arrecadação](#)

Clique [aqui](#) para retornar ao Menu Principal do GSAN

 ~~NOSIDEBAR~~

From:

<https://www.gsan.com.br/> - **Base de Conhecimento de Gestão Comercial de Saneamento**

Permanent link:

[https://www.gsan.com.br/doku.php?id=ajuda:r0345-\\_resumo\\_da\\_arrecadacao](https://www.gsan.com.br/doku.php?id=ajuda:r0345-_resumo_da_arrecadacao)

Last update: **31/03/2021 18:05**

