



R0345- Resumo da Arrecadação

O objetivo desta funcionalidade é gerar o resumo da arrecadação de uma referência especificada. Esse resumo serve para respaldar os lançamentos contábeis. O relatório apresenta os valores arrecadados separados em suas respectivas categorias, ou seja, para os imóveis que têm mais de uma categoria, são apresentados os valores arrecadados distribuídos por cada categoria.

A funcionalidade pode ser acessada via **Menu do Sistema**, no caminho: **GSAN > Relatório > Arrecadação > R0345 - Resumo Arrecadação**.

Feito isso, o sistema acessa a tela de filtro abaixo:

Observação

Informamos que os dados exibidos nas telas e no relatório a seguir são fictícios, e não retratam informações de clientes.

Gsan -> Relatorios -> Contabil -> R0345 - Resumo Arrecadacao

Relatório Resumo de Arrecadação





Para gerar o relatório resumo da arrecadação, informe os dados abaixo:

Mês/Ano da Arrecadação: mm/aaaa

Perfil do Imóvel:

- ESPECIAL
- FACTIVEL FATURAVEL
- GRANDE
- GRANDE NO MES
- NORMAL

Opção de Totalização:

- Estado
- Estado por Gerência Regional
- Estado por Unidade de Negócio
- Estado por Localidade
- Estado por Gêrencia Regional/Unidade de Negócio/Localidade
- Estado por Município
- Gerência Regional
- Gerência Regional por Localidade
- Unidade de Negócio
- Localidade  
- Município  

* Campo Obrigatório

Versão: 3.22.0.0 (Online) 19/03/2018 - 17:35:10

Acima, o sistema exibe a tela para que seja informada a geração do relatório. Informe os campos obrigatórios **Mês/Ano da Arrecadação** e **Opção de Totalização** para geração do resumo, que pode ser por:

-
- Estado;
-
- Estado por Gerência Regional;
-
- Estado por Unidade de Negócio;
-
- Estado por Localidade;
-
- Estado por Município;
-
- Gerência Regional;
-
- Gerência Regional por Localidade;
-
- Unidade de Negócio;
-
- Localidade;
-
- Município.

Em seguida, clique no botão **Gerar Relatório**. O sistema faz a validação da referência da arrecadação informada (para mais detalhes sobre o preenchimento dos campos clique **AQUI**), depois de realizar algumas validações:

-
- Verificar existência de dados:
 -
- Caso não exista a tabela na base de dados, o sistema exibe a mensagem: *Tabela « nome da tabela » inexistente* e cancela a operação.
 -
- Caso a tabela esteja sem dados, o sistema exibe a mensagem: *Tabela « nome da tabela » sem dados para seleção* e cancela a operação.
 -
- Validar referência da arrecadação:
 -
- Caso o mês ou o ano da arrecadação esteja inválido, o sistema exibe a mensagem: *Mês ou Ano da Arrecadação inválido*.
 -
- Caso o mês/ano da arrecadação não seja menor que o mês/ano da arrecadação corrente, o sistema exibe a mensagem: *Mês/Ano da Arrecadação deve ser inferior a « mês/ano da arrecadação corrente »*.
 -
- Verificar existência da localidade:
 -
- Caso o código da localidade não exista no sistema, o sistema exibe a mensagem: *Localidade inexistente*.
 -
- Verificar existência do município:
 -
- Caso o código da localidade informada não exista no sistema com o indicador de uso igual a *Ativo*, o sistema exibe a mensagem: *Município inexistente*.

MODELO: R0345 - RESUMO DA ARRECADAÇÃO

A seguir, vamos ver cada página do relatório, com a descrição de seus itens. Para aumentar as imagens, clique sobre elas:

GSAN - SISTEMA DE GERENCIAMENTO DE SANEAMENTO						PAG 1 / 6
RESUMO DA ARRECADAÇÃO EM 05/2018						19/09/2018
OPÇÃO DE TOTALIZAÇÃO: Estado						08.08.14
PERFIS SELECIONADOS: TODOS						R0345
DESCRIÇÃO	RESIDENCIAL	COMERCIAL	INDUSTRIAL	PARTICULARES	PÚBLICO	TOTAL GERAL
RECEBIMENTOS CLASSIFICADOS						
CONTAS						
ÁGUA	33.462.833,60	3.264.738,70	619.677,25	37.347.249,55	1.116.152,77	38.463.402,32
ESGOTO	4.990.968,96	1.464.764,52	1.060.747,29	7.516.480,77	236.164,14	7.752.644,91
FINANCIAMENTOS COBRADOS						
LIGAÇÕES DE ÁGUA	151.306,26	6.356,64	3.513,21	161.176,11	132,54	161.308,65
ACRÉSCIMOS POR IMPONTUALIDADE	712.853,06	64.076,76	6.049,05	782.978,87	18.671,87	801.650,74
RELIIGAÇÕES E SANÇÕES	255.458,38	14.918,79	1.230,27	271.607,44	240,66	271.848,10
AFERIÇÃO DE HIDRÔMETROS	1.644,68	105,02	0,00	1.749,70	0,00	1.749,70
EXTENSÕES DA REDE DE ÁGUA	856,49	69,53	0,00	926,02	0,00	926,02
OUTROS SERVIÇOS DE ÁGUA	74.776,21	18.624,59	11.985,16	105.385,96	7.117,62	112.503,58
LIGAÇÕES DE ESGOTO	9.439,56	2.663,49	0,00	12.103,05	0,00	12.103,05
EXTENSÕES DA REDE DE ESGOTO	247,05	0,00	0,00	247,05	0,00	247,05
TARIFA DE ÁGUA	4.065,95	460,75	0,00	4.526,70	0,00	4.526,70
TARIFA DE ESGOTO	95.303,03	48.813,70	9.317,82	153.434,55	5.050,54	158.485,09
TOTAL	1.305.950,67	156.089,27	32.095,51	1.494.135,45	31.213,23	1.525.348,68
PARCELAMENTOS COBRADOS						
ÁGUA	877.368,67	93.819,61	14.800,93	985.989,21	2.401,31	988.390,52
FINANCIAMENTOS COBRADOS						
OUTROS SERVIÇOS DE ÁGUA	216.213,70	18.864,11	7.787,36	242.865,17	4,31	242.869,48
TOTAL	216.213,70	18.864,11	7.787,36	242.865,17	4,31	242.869,48
JUROS	56.015,48	5.361,39	547,35	61.924,22	5,70	61.929,92
TOTAL	1.149.597,85	118.045,11	23.135,64	1.290.778,60	2.411,32	1.293.189,92
CREDITOS REALIZADOS						
DOCUMENTOS PAGOS EM DUPLICIDADE EXCESSO	44.550,26	5.112,44	63,39	49.726,09	1.139,98	50.866,07
VALORES COBRADOS INDEVIDAMENTE						
ACRÉSCIMOS POR IMPONTUALIDADE	1.583,10	0,00	0,00	1.583,10	0,00	1.583,10
OUTROS SERVIÇOS DE ÁGUA	4.229,99	788,61	0,00	5.018,60	0,00	5.018,60
TOTAL	5.813,09	788,61	0,00	6.601,70	0,00	6.601,70
DESCONTOS CONCEDIDOS	15.276,70	1.171,57	2.799,74	19.248,01	0,00	19.248,01
TOTAL	65.640,05	7.072,62	2.863,13	75.575,80	1.139,98	76.715,78
TOTAL CREDITOS REALIZADOS						
TOTAL CREDITOS REALIZADOS	65.640,05	7.072,62	2.863,13	75.575,80	1.139,98	76.715,78

GSAN - SISTEMA DE GERENCIAMENTO DE SANEAMENTO						
RESUMO DA ARRECAÇÃO EM 05/2018						
OPÇÃO DE TOTALIZAÇÃO: Estado						PAG 2 / 6
PERFIS SELECIONADOS: TODOS						19/09/2018
						08.08.15
						R0345
DESCRIÇÃO	RESIDENCIAL	COMERCIAL	INDUSTRIAL	PARTICULARES	PÚBLICO	TOTAL GERAL
IMPOSTOS RETIDOS NAS CONTAS RECEBIDAS						
IMPOSTO DE RENDA	681,03	640,91	24,05	1.345,99	22.965,22	24.311,21
CSLL	141,94	133,55	5,01	280,50	4.785,98	5.066,48
COFINS	425,63	400,58	15,04	841,25	14.354,20	15.195,45
PIS/PASEP	92,21	86,73	3,25	182,19	3.108,53	3.290,72
DOAÇÕES RECEBIDAS EM CONTA						
GRUPO CONTÁBIL						
DOACAO HOSP. VARELA SANTIAGO	2.905,78	182,20	1,00	3.088,98	0,00	3.088,98
DOACAO INST. JUVINO BARRETO	977,34	27,66	1,00	1.006,00	0,00	1.006,00
TOTAL	3.883,12	209,86	2,00	4.094,98	0,00	4.094,98
TOTAL DOS RECEBIMENTOS DE CONTAS	40.846.253,34	4.995.513,07	1.732.747,21	47.574.513,62	1.339.587,55	48.914.101,17
GUIAS PAGAMENTO						
ENTRADAS PARCELAMENTO						
GRUPO CONTÁBIL						
ACRÉSCIMOS POR IMPONTUALIDADE	95.688,74	6.741,90	887,51	103.318,15	1.116,01	104.434,16
RELIGAÇÕES E SANÇÕES	43,75	0,00	0,00	43,75	0,00	43,75
OUTROS SERVIÇOS DE ÁGUA	8.440,23	1.692,26	321,28	10.453,77	0,00	10.453,77
TOTAL	104.172,72	8.434,16	1.208,79	113.815,67	1.116,01	114.931,68
FINANCIAMENTOS A COBRAR DE CURTO PRAZO						
GRUPO CONTÁBIL						
LIGAÇÕES DE ÁGUA	3.007,16	39,42	0,00	3.046,58	0,00	3.046,58
ACRÉSCIMOS POR IMPONTUALIDADE	680,69	71,85	0,05	752,59	4,86	757,45
RELIGAÇÕES E SANÇÕES	2.908,45	171,24	0,00	3.079,69	0,00	3.079,69
OUTROS SERVIÇOS DE ÁGUA	2.668,47	729,70	3,78	3.401,95	0,00	3.401,95
TOTAL	9.264,77	1.012,21	3,83	10.280,81	4,86	10.285,67
PARCELAMENTOS A COBRAR CURTO PRAZO						
GRUPO CONTÁBIL						
OUTROS SERVIÇOS DE ÁGUA	10.667,71	539,74	0,00	11.207,45	41.775,34	52.982,79
DOACAO INST. JUVINO BARRETO	8,00	0,00	0,00	8,00	0,00	8,00
TOTAL	10.675,71	539,74	0,00	11.215,45	41.775,34	52.990,79
PARCELAMENTOS A COBRAR LONGO PRAZO						
GRUPO CONTÁBIL						
OUTROS SERVIÇOS DE ÁGUA	868,49	0,00	0,00	868,49	0,00	868,49

GSAN - SISTEMA DE GERENCIAMENTO DE SANEAMENTO						
RESUMO DA ARRECADAÇÃO EM 05/2018						PAG 3 / 6
OPÇÃO DE TOTALIZAÇÃO: Estado						19/09/2018
PERFIS SELECIONADOS: TODOS						08.08.15
						R0345
DESCRIÇÃO	RESIDENCIAL	COMERCIAL	INDUSTRIAL	PARTICULARES	PÚBLICO	TOTAL GERAL
TOTAL	868,49	0,00	0,00	868,49	0,00	868,49
TOTAL DOS RECEBIMENTOS CLASSIFICADOS						
TOTAL DE RECEBIMENTOS CLASSIFICADOS	41.111.865,76	5.023.433,98	1.739.530,66	47.874.830,40	1.382.483,76	49.257.314,16
RECEBIMENTOS NAO CLASSIFICADOS						
PAGAMENTO EM DUPLICIDADE	231.220,76	23.739,72	1.387,72	256.348,20	4.568,48	260.916,68
DOCUMENTO INEXISTENTE	567.041,79	32.631,92	18.445,83	618.119,54	763,13	618.882,67
VALOR NAO CONFERE	24.194,20	7.146,02	695,44	32.035,66	26.775,43	58.811,09
TOTAL DOS RECEBIMENTOS NAO CLASSIFICADOS	822.456,75	63.517,66	20.528,99	906.503,40	32.107,04	938.610,44
TOTAL DOS DESCONTOS						
OUTROS	30,67	0,00	0,00	30,67	0,00	30,67
TOTAL POR PAGAMENTO A VISTA	30,67	0,00	0,00	30,67	0,00	30,67
POR CREDITO	2.072,01	62,40	0,00	2.134,41	0,00	2.134,41
TOTAL DOS DESCONTOS	2.102,68	62,40	0,00	2.165,08	0,00	2.165,08
TOTAL RECEBIMENTOS	41.932.219,83	5.086.889,24	1.760.059,65	48.779.168,72	1.414.590,80	50.193.759,52
DEVOLUCOES CLASSIFICADAS						
DOCUMENTOS PAGOS EM DUPLICIDADE EXCESSO	1.009,30	0,00	0,00	1.009,30	0,00	1.009,30
VALORES COBRADOS INDEVIDAMENTE						
GRUPO CONTÁBIL						
OUTROS SERVIÇOS DE ÁGUA	675,09	0,00	0,00	675,09	0,00	675,09
TOTAL	675,09	0,00	0,00	675,09	0,00	675,09
TOTAL DOS RECEBIMENTOS NAO CLASSIFICADOS	1.684,39	0,00	0,00	1.684,39	0,00	1.684,39
TOTAL DEVOLUCOES						
TOTAL DOS RECEBIMENTOS	1.684,39	0,00	0,00	1.684,39	0,00	1.684,39
ARRECADACAO LIQUIDA						
ARRECADACAO LIQUIDA	41.930.535,44	5.086.889,24	1.760.059,65	48.777.484,33	1.414.590,80	50.192.075,13
IMPOSTOS RETIDOS	1.340,81	1.261,77	47,35	2.649,93	45.213,93	47.863,86
ARRECADACAO (RECEBIMENTO LIQ+IMP.RETIDOS)	41.931.876,25	5.088.151,01	1.760.107,00	48.780.134,26	1.459.804,73	50.239.938,99
REC. MESES ANT. CLASS. MES						
CONTAS						
ÁGUA	600.439,23	54.876,00	2.671,27	657.986,50	12.431,74	670.418,24
ESGOTO	96.554,10	25.337,11	375,72	122.266,93	1.487,35	123.754,28

GSAN - SISTEMA DE GERENCIAMENTO DE SANEAMENTO						
RESUMO DA ARRECAÇÃO EM 05/2018						
OPÇÃO DE TOTALIZAÇÃO: Estado						PAG 4 / 6
PERFIS SELECIONADOS: TODOS						19/09/2018
						08.08.15
						R0345
DESCRIÇÃO	RESIDENCIAL	COMERCIAL	INDUSTRIAL	PARTICULARES	PÚBLICO	TOTAL GERAL
FINANCIAMENTOS COBRADOS						
LIGAÇÕES DE ÁGUA	2.224,74	44,58	24,25	2.293,57	3,38	2.296,95
ACRÉSCIMOS POR IMPONTUALIDADE	2.622,68	198,79	0,00	2.821,47	443,28	3.264,75
RELIGAÇÕES E SANÇÕES	1.363,31	87,50	0,00	1.450,81	0,00	1.450,81
AFERIÇÃO DE HIDRÔMETROS	185,40	0,00	0,00	185,40	0,00	185,40
OUTROS SERVIÇOS DE ÁGUA	1.376,15	160,42	0,00	1.536,57	915,82	2.452,39
LIGAÇÕES DE ESGOTO	395,18	0,00	0,00	395,18	0,00	395,18
TARIFA DE ÁGUA	94,39	0,00	0,00	94,39	0,00	94,39
TARIFA DE ESGOTO	7.248,74	1.261,34	0,00	8.510,08	0,00	8.510,08
TOTAL	15.510,59	1.752,63	24,25	17.287,47	1.362,48	18.649,95
PARCELAMENTOS COBRADOS						
ÁGUA	5.003,79	515,38	0,00	5.519,17	2.684,25	8.203,42
FINANCIAMENTOS COBRADOS						
OUTROS SERVIÇOS DE ÁGUA	1.136,34	121,41	0,00	1.257,75	0,00	1.257,75
TOTAL	1.136,34	121,41	0,00	1.257,75	0,00	1.257,75
JUROS COBRADOS	286,54	19,13	0,00	305,67	0,00	305,67
TOTAL	6.426,67	655,92	0,00	7.082,59	2.684,25	9.766,84
CREDITOS REALIZADOS						
DOCUMENTOS PAGOS EM DUPLICIDADE EXCESSO	373,45	0,03	0,00	373,48	0,00	373,48
VALORES COBRADOS INDEVIDAMENTE						
OUTROS SERVIÇOS DE ÁGUA	79,98	0,00	0,00	79,98	0,00	79,98
TOTAL	79,98	0,00	0,00	79,98	0,00	79,98
DESCONTOS CONCEDIDOS	3.301,10	35,11	0,00	3.336,21	94,35	3.430,56
TOTAL	3.754,53	35,14	0,00	3.789,67	94,35	3.884,02
TOTAL CREDITOS REALIZADOS						
TOTAL CREDITOS REALIZADOS	3.754,53	35,14	0,00	3.789,67	94,35	3.884,02
IMP.RET.CONTAS MES ANT.CLASSIF.NO MÊS						
IMPOSTO DE RENDA	0,00	4,82	0,00	4,82	194,63	199,45
CSLL	0,00	1,00	0,00	1,00	40,56	41,56
COFINS	0,00	3,01	0,00	3,01	121,66	124,67
PIS/PASEP	0,00	0,65	0,00	0,65	26,37	27,02
DOAÇÕES RECEBIDAS EM CONTA						
GRUPO CONTÁBIL						

GSAN - SISTEMA DE GERENCIAMENTO DE SANEAMENTO						
RESUMO DA ARRECAÇÃO EM 05/2018						
OPÇÃO DE TOTALIZAÇÃO: Estado						PAG 5 / 6
PERFIS SELECIONADOS: TODOS						19/09/2018
						08.08.15
						R0345
DESCRIÇÃO	RESIDENCIAL	COMERCIAL	INDUSTRIAL	PARTICULARES	PÚBLICO	TOTAL GERAL
DOACAO HOSP. VARELA SANTIAGO	53,00	0,00	0,00	53,00	0,00	53,00
DOACAO INST. JUVINO BARRETO	22,00	0,00	0,00	22,00	0,00	22,00
TOTAL	75,00	0,00	0,00	75,00	0,00	75,00
TOTAL DOS RECEBIMENTOS DE CONTAS	715.251,06	82.577,04	3.071,24	800.899,34	17.488,25	818.387,59
GUIAS PAGAMENTO						
ENTRADAS PARCELAMENTO	350,00	0,00	0,00	350,00	0,00	350,00
FINANCIAMENTOS A COBRAR DE CURTO PRAZO						
GRUPO CONTÁBIL						
LIGAÇÕES DE ÁGUA	25,77	0,00	0,00	25,77	0,00	25,77
ACRÉSCIMOS POR IMPONTUALIDADE	196,21	9,81	0,00	206,02	2,43	208,45
RELIQAÇÕES E SANÇÕES	878,59	0,00	0,00	878,59	0,00	878,59
OUTROS SERVIÇOS DE ÁGUA	899,29	306,25	0,00	1.205,54	0,00	1.205,54
TOTAL	1.999,86	316,06	0,00	2.315,92	2,43	2.318,35
PARCELAMENTOS A COBRAR CURTO PRAZO						
GRUPO CONTÁBIL						
OUTROS SERVIÇOS DE ÁGUA	38,77	0,00	0,00	38,77	0,00	38,77
TOTAL	38,77	0,00	0,00	38,77	0,00	38,77
TOT.REC.MÊS ANT.CLASSIFICADOS NO MÊS	717.639,69	82.893,10	3.071,24	803.604,03	17.490,68	821.094,71
BAIXA RECEB NAO CLASS						
PAGAMENTO EM DUPLICIDADE	5.961,39	3.961,19	0,00	9.922,58	0,00	9.922,58
DOCUMENTO INEXISTENTE	685,42	106,73	0,00	792,15	0,00	792,15
VALOR NAO CONFERE	795,07	0,00	0,00	795,07	0,00	795,07
TOT.REC.NÃO CLASSIF. BAIXADOS						
TOT.REC.NÃO CLASSIFICADOS BAIXADOS	7.441,88	4.067,92	0,00	11.509,80	0,00	11.509,80
RECEB VAL CONT. COMO PERD						
PROVISÃO PARA DEVEDORES DUVIDOSOS.	839.042,56	63.614,19	10.824,99	913.481,74	131.361,02	1.044.842,76
RESUMO RECEB NAO CLASS						
PAGAMENTO EM DUPLICIDADE	9.072.265,24	1.090.840,36	129.294,37	10.292.399,97	745.661,27	11.038.061,24
DOCUMENTO INEXISTENTE	1.716.464,91	109.546,14	36.590,05	1.862.601,10	209.597,41	2.072.198,51
VALOR NAO CONFERE	1.088.562,27	136.418,12	14.754,66	1.239.735,05	189.109,10	1.428.844,15
TOTAL DOS RECEBIMENTOS NAO CLASSIFICADOS	11.877.292,42	1.336.804,62	180.639,08	13.394.736,12	1.144.367,78	14.539.103,90
RESUMO DEV NAO CLASS						

GSAN - SISTEMA DE GERENCIAMENTO DE SANEAMENTO						
RESUMO DA ARRECAÇÃO EM 05/2018						
OPÇÃO DE TOTALIZAÇÃO: Estado						PAG 6 / 6
PERFIS SELECIONADOS: TODOS						19/09/2018
						08.08.15
						R0345
DESCRIÇÃO	RESIDENCIAL	COMERCIAL	INDUSTRIAL	PARTICULARES	PÚBLICO	TOTAL GERAL
PAGAMENTO EM DUP/EXC NAO ENCONTRADO	2.970,21	1.805,53	0,00	4.775,74	1.241,55	6.017,29
GUIA DEVOLUCAO NAO INFORMADA	169,72	300,79	0,00	470,51	0,00	470,51
VALOR NAO CONFERE	2.822,70	3.271,59	0,00	6.094,29	0,00	6.094,29
TOTAL DAS DEVOLUÇÕES NÃO CLASSIFICADAS	5.962,63	5.377,91	0,00	11.340,54	1.241,55	12.582,09

Itens do Relatório Resumo da Arrecadação (Completo)





RECEBIMENTOS CLASSIFICADOS: Tabela para indicar o conjunto de recebimentos no mês de referência que foram classificados, no mês, contra, guias de pagamento, financiamentos e parcelamentos que foram feitos no **Contas a Receber** de empresa.

CONTAS: Tabela correspondente aos recebimentos das contas que foram classificadas no mês de referência, discriminadas suas respectivas cobras de água, esgoto, financiamentos cobrados, parcelamentos cobrados e débitos consolidados.

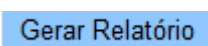


ÁGUA, 1
 ESGOTO, 2
FINANCIAMENTOS COBRADOS: Discrimina os financiamentos cobrados nas contas recebidas no mês de referência.
 LOCALIZAÇÃO DE ÁGUA, 1
 ACRESCIMOS POR IMPORTUNIDADE, 2
 RELAÇÕES E SANÇÕES, 3
 ATERRO DE HODOMÉTRICOS, 4
 EXTENSÃO DA REDE DE ÁGUA, 5
 OUTROS SERVIÇOS DE ÁGUA, 6
 LOCALIZAÇÃO DE ESGOTO, 7
 TAXAS DE ÁGUA, 8
 TAXAS DE ESGOTO, 9
 TOTAL, 10
FINANCIAMENTOS COBRADOS: Tabela correspondente aos recebimentos, nas contas, das prestações de parcelamento discriminadas por rubrica cobrada:
 ÁGUA, 1
 FINANCIAMENTOS COBRADOS, 2
 OUTROS SERVIÇOS DE ÁGUA, 3
 TOTAL, 4
 JUROS, 5
 TOTAL, 6
CREDITOS REALIZADOS: Tabela correspondente aos créditos concedidos nas contas que foram recebidas no mês de referência, discriminadas pelo tipo de crédito realizado.
 DOCUMENTOS PAGOS DE DUPLICAÇÃO EXCESSO, 1
 VALORES CONCORDADOS/RECONCILIADOS, 2
 ACRESCIMOS POR IMPORTUNIDADE, 3
 OUTROS SERVIÇOS DE ÁGUA, 4
 TOTAL, 5
 DESCONTOS CONCEDIDOS, 6
 TOTAL, 7
TOTAL CREDITOS REALIZADOS: Tabela para indicar o agrupamento das subidades do TOTAL dos créditos classificados no mês de referência.
IMPÓSITOS RETIDOS NAS CONTAS RECEBIDAS: Tabela correspondente aos impostos retidos nas contas das empresas públicas federais, estaduais ou municipais, distribuídos por tipo de imposto:
 IMPÓSITO DE RENDA, 1
 CIEL, 2
 COPAF, 3
 PIS/PASEP, 4
 DOAÇÕES RECEBIDAS EM CONTRA: Tabela correspondente ao conjunto de doações realizadas através das contas recebidas no mês de referência, discriminadas pelas instituições beneficiárias:
GRUPO CONTÁBIL: Tabela para indicar o agrupamento das rubricas contábeis definidas pela empresa para representar as doações recebidas em conta:
 DOAÇÃO INOP. VARELA SANTIAGO, 1
 DOAÇÃO INOP. JAVIER BARRETO, 2
 TOTAL, 3
TOTAL DO RECEBIMENTO DE CONTAS: Valor total das contas recebidas no mês de referência, que foram classificadas.
GUÍAS DE PAGAMENTO: Tabela correspondente aos recebimentos no mês de referência de guias de pagamento classificadas, discriminadas por tipo:
 ANTICIPO DE PAGAMENTO, 1
GRUPO CONTÁBIL: Tabela para indicar o agrupamento das rubricas contábeis definidas pela empresa para representar as guias de pagamento recebidas no mês de referência.
 LOCALIZAÇÃO DE ÁGUA, 1
 ACRESCIMOS POR IMPORTUNIDADE, 2
 RELAÇÕES E SANÇÕES, 3
 OUTROS SERVIÇOS DE ÁGUA, 4
 TOTAL, 5
FINANCIAMENTOS A COBRAR DE CURTO PRAZO: Tabela correspondente aos recebimentos referentes aos financiamentos a cobrar de curto prazo (que geraram até duas prestações):
GRUPO CONTÁBIL: Tabela para indicar o agrupamento das rubricas contábeis definidas pela empresa para representar os financiamentos a cobrar de curto prazo recebidos no mês de referência.
 LOCALIZAÇÃO DE ÁGUA, 1
 ACRESCIMOS POR IMPORTUNIDADE, 2
 RELAÇÕES E SANÇÕES, 3
 OUTROS SERVIÇOS DE ÁGUA, 4
 TOTAL, 5
FINANCIAMENTOS A COBRAR DE LONGO PRAZO: Tabela correspondente aos recebimentos referentes aos parcelamentos a cobrar de longo prazo (que geraram mais de duas prestações):
GRUPO CONTÁBIL: Tabela para indicar o agrupamento das rubricas contábeis definidas pela empresa para representar os parcelamentos a cobrar de longo prazo recebidos no mês de referência.
 LOCALIZAÇÃO DE ÁGUA, 1
 ACRESCIMOS POR IMPORTUNIDADE, 2
 RELAÇÕES E SANÇÕES, 3
 OUTROS SERVIÇOS DE ÁGUA, 4
 TOTAL, 5
FINANCIAMENTOS A COBRAR DE LONGO PRAZO: Tabela correspondente aos recebimentos referentes aos parcelamentos a cobrar de longo prazo (que geraram mais de duas prestações):
GRUPO CONTÁBIL: Tabela para indicar o agrupamento das rubricas contábeis definidas pela empresa para representar os parcelamentos a cobrar de longo prazo recebidos no mês de referência.
 LOCALIZAÇÃO DE ÁGUA, 1
 ACRESCIMOS POR IMPORTUNIDADE, 2
 RELAÇÕES E SANÇÕES, 3
 OUTROS SERVIÇOS DE ÁGUA, 4
 TOTAL, 5
TOTAL DOS RECEBIMENTOS CLASSIFICADOS: Tabela correspondente ao total dos recebimentos no mês de referência que foram classificados, no mês, contra, guias de pagamento, financiamentos e parcelamentos que foram feitos no **Contas a Receber** de empresa.

TOTAL DOS RECEBIMENTOS CLASSIFICADOS:
RECEBIMENTOS NÃO CLASSIFICADOS: Tabela correspondente ao conjunto de recebimentos no mês de referência que não foram classificados, no mês, que não foram feitos no **Contas a Receber** de empresa.
PAGAMENTO EM DUPLICAÇÃO:
 DOCUMENTO INEXISTENTE, 1
VALOR NÃO CONFERE:
TOTAL DOS RECEBIMENTOS NÃO CLASSIFICADOS:
 DESCONTOS: Tabela correspondente ao conjunto de descontos condicionais (para estimular o pagamento) que foram concedidos sobre os recebimentos do mês de referência.
 OUTROS, 1
 JUROS POR PAGAMENTO À VISTA, 2
 JUROS CREDITO, 3
 TOTAL DOS DESCONTOS, 4
 TOTAL DOS RECEBIMENTOS, 5
TOTAL DOS RECEBIMENTOS: Tabela dos recebimentos do mês de referência classificados e não classificados.
 DEVOLUÇÕES CLASSIFICADAS: Tabela que agrupa o total das devoluções classificadas no sistema.
 DOCUMENTOS PAGOS DE DUPLICAÇÃO EXCESSO, 1
 VALORES CONCORDADOS/RECONCILIADOS, 2
 DOCUMENTOS PAGOS DE DUPLICAÇÃO EXCESSO, 3
GRUPO CONTÁBIL: Tabela para indicar o agrupamento das rubricas contábeis definidas pela empresa para discriminar os tipos de valores cobrados individualmente, entre:
 OUTROS SERVIÇOS DE ÁGUA, 1
 TOTAL: Total das devoluções classificadas.
 TOTAL DAS DEVOLUÇÕES CLASSIFICADAS, 2
RECEBIMENTO LÍQUIDO: Tabela que agrupa o total das diferenças entre o total dos recebimentos menos o total das devoluções, entre:
 RECONCILIAÇÃO LÍQUIDA, 1
 IMPÓSITOS RETIDOS, 2
 DOAÇÕES RECEBIDAS, 3
 RECONCILIAÇÃO LÍQUIDA RECEBIMENTO LÍQUIDO - IMPÓSITOS RETIDOS - DOAÇÕES, 4
RECEBIMENTOS DE MESES ANTERIORES CLASSIFICADOS NO MÊS: Tabela que agrupa os totais dos recebimentos não classificados ocorridos em meses anteriores, mas que foram classificados (devido à baixa) no mês de referência do relatório, entre contas, financiamentos, parcelamentos e créditos.
CONTAS: Tabela que agrupa o total das contas não classificadas, recebidas nos meses anteriores e que foram classificadas no mês de referência:
 ÁGUA, 1
 ESGOTO, 2
FINANCIAMENTOS COBRADOS: Tabela para indicar os totais de financiamentos não classificados, mas que foram classificados (devido à baixa) no mês de referência do relatório:
 LOCALIZAÇÃO DE ÁGUA, 1
 ACRESCIMOS POR IMPORTUNIDADE, 2
 RELAÇÕES E SANÇÕES, 3
 ATERRO DE HODOMÉTRICOS, 4
 EXTENSÃO DA REDE DE ÁGUA, 5
 OUTROS SERVIÇOS DE ÁGUA, 6
 TAXAS DE ÁGUA, 7
 TAXAS DE ESGOTO, 8
 TOTAL, 9
FINANCIAMENTOS COBRADOS: Tabela para indicar os totais de parcelamentos não classificados, mas que foram classificados (devido à baixa) no mês de referência do relatório:
 ÁGUA, 1
 FINANCIAMENTOS COBRADOS: Tabela para indicar os totais de financiamentos não classificados, mas que foram classificados (devido à baixa) no mês de referência do relatório:
 OUTROS SERVIÇOS DE ÁGUA, 1
 TOTAL, 2
 JUROS CONCORDADOS: Juízo sobre os parcelamentos não classificados, classificados no mês de referência.
 TOTAL, 3
CREDITOS REALIZADOS: Tabela para indicar os totais dos créditos não classificados, mas que foram classificados (devido à baixa) no mês de referência do relatório. Créditos por:
 DOCUMENTOS PAGOS DE DUPLICAÇÃO EXCESSO, 1
 VALORES CONCORDADOS/RECONCILIADOS, 2
 OUTROS SERVIÇOS DE ÁGUA, 3
 TOTAL, 4
 DESCONTOS CONCEDIDOS, 5
 TOTAL: Tabela para indicar os totais dos créditos não classificados, entre:
 TOTAL DOS CREDITOS REALIZADOS, 1
IMPÓSITOS RETIDOS CONTAS MÊS ANTERIOR CLASSIFICADOS NO MÊS: Tabela que agrupa os totais dos impostos que incidiram sobre os recebimentos anteriores não classificados, mas que foram classificados (devido à baixa) no mês de referência do relatório:
 IMPÓSITO DE RENDA, 1
 CIEL, 2
 COPAF, 3
 PIS/PASEP, 4
DOAÇÕES RECEBIDAS EM CONTRA: Tabela que agrupa os totais das doações que constaram sobre os recebimentos anteriores não classificados, mas que foram classificados (devido à baixa) no mês de referência do relatório:
 DOAÇÃO INOP. VARELA SANTIAGO, 1
 DOAÇÃO INOP. JAVIER BARRETO, 2
 TOTAL, 3
TOTAL DOS RECEBIMENTOS DE CONTAS: Corresponde aos totais dos recebimentos de contas não classificados, mas que foram classificados (devido à baixa) no mês de referência do relatório.
GRUPO CONTÁBIL: Tabela que agrupa os totais das guias de pagamento que constaram sobre os recebimentos anteriores não classificados, mas que foram classificados (devido à baixa) no mês de referência do relatório.
 ANTICIPO DE PAGAMENTO, 1
GRUPO CONTÁBIL: Tabela para indicar o agrupamento das rubricas contábeis definidas pela empresa para representar as guias de pagamento não classificados, mas que foram classificados no mês de referência.
 ACRESCIMOS POR IMPORTUNIDADE, 1
 TOTAL: Total das prestações de parcelamento.
FINANCIAMENTOS A COBRAR DE CURTO PRAZO: Tabela que agrupa os totais dos financiamentos cujo período de cobrança não ultrapasse o intervalo de até um ano, incluindo os recebimentos anteriores não classificados, mas que foram classificados (devido à baixa) no mês de referência do relatório:
GRUPO CONTÁBIL: Tabela para indicar o agrupamento das rubricas contábeis definidas pela empresa para representar os financiamentos a cobrar de curto prazo.
 LOCALIZAÇÃO DE ÁGUA, 1
 ACRESCIMOS POR IMPORTUNIDADE, 2
 RELAÇÕES E SANÇÕES, 3
 OUTROS SERVIÇOS DE ÁGUA, 4
 TOTAL, 5
FINANCIAMENTOS A COBRAR DE LONGO PRAZO: Tabela que agrupa os totais dos parcelamentos cujo período de cobrança não ultrapasse o intervalo de até um ano, incluindo os recebimentos anteriores não classificados, mas que foram classificados (devido à baixa) no mês de referência do relatório:
GRUPO CONTÁBIL: Tabela para indicar o agrupamento das rubricas contábeis definidas pela empresa para representar os parcelamentos a cobrar de longo prazo:
 LOCALIZAÇÃO DE ÁGUA, 1
 ACRESCIMOS POR IMPORTUNIDADE, 2
 RELAÇÕES E SANÇÕES, 3
 OUTROS SERVIÇOS DE ÁGUA, 4
 TOTAL, 5
TOTAL RECEBIMENTO MESES ANTERIORES CLASSIFICADOS NO MÊS: Total dos recebimentos anteriores não classificados, mas que foram classificados (devido à baixa) no mês de referência do relatório.
NOVA RECEBIMENTOS NÃO CLASSIFICADOS: Tabela correspondente ao conjunto de recebimentos não classificados, autorizados pela empresa a serem baixados e considerados como uma nova receita no mês de referência do relatório:
 DOCUMENTOS DE DUPLICAÇÃO, 1
 DOCUMENTO INEXISTENTE, 2
VALOR NÃO CONFERE:
TOTAL RECEBIMENTO NÃO CLASSIFICADOS:
RECEBIMENTOS VALORES CONCORDADOS COMO PIS/PASEP: Tabela correspondente aos recebimentos ocorridos no mês de referência, os quais foram considerados como crédito de liquidação de débitos:
 PIS/PASEP PARA DEVEDORES SINDICADOS, 1
RESUMO RECEBIMENTOS NÃO CLASSIFICADOS: Tabela correspondente ao resumo dos recebimentos ainda não classificados, discriminados por tipo:
 PAGAMENTO EM DUPLICAÇÃO, 1
 DOCUMENTO INEXISTENTE, 2
 VALOR NÃO CONFERE, 3
TOTAL DOS RECEBIMENTOS NÃO CLASSIFICADOS:
DEVOLUÇÕES NÃO CLASSIFICADAS: Tabela correspondente ao resumo das devoluções ainda não classificadas, discriminadas por tipo:
 DOCUMENTOS PAGOS DE DUPLICAÇÃO EXCESSO NÃO RECONCILIADOS, 1
 GUÍAS DE DEVOLUÇÃO NÃO INFORMADAS, 2
 VALOR NÃO CONFERE, 3
TOTAL DAS DEVOLUÇÕES NÃO CLASSIFICADAS:

Preenchimento dos Campos

Campo	Preenchimento dos Campos
Mês/Ano da Arrecadação	Campo obrigatório - Informe o mês e o ano, formato mm/aaaa, para o qual deseja gerar o resumo da arrecadação.
Perfil do Imóvel.	Selecione o perfil do imóvel das opções disponibilizadas pelo sistema.
Opção de Totalização	<p>Campo obrigatório - O sistema gera o relatório com diversas opções de totalização:</p> <ul style="list-style-type: none">a) Por Estado;b) Estado por Gerência Regional;c) Estado por Unidade de Negócio;d) Estado por Localidade;e) Estado por Município;f) Gerência Regional - Selecione uma das opções disponibilizada pelo sistema;g) Gerência Regional por Localidade - Selecione uma das opções disponibilizada pelo sistema;h) Unidade de Negócio - Selecione uma das opções disponibilizada pelo sistema;i) Localidade - Informe o código da localidade, ou clique no botão , link Pesquisar Localidade, para selecionar a localidade desejada. O nome será exibido no campo ao lado. <p>Para apagar o conteúdo do campo, clique no botão  ao lado do campo em exibição;</p> <ul style="list-style-type: none">j) Município - Informe o código do município, ou clique no botão , Pesquisar Município, para selecionar o município desejado. O nome será exibido no campo ao lado. <p>Para apagar o conteúdo do campo, clique no botão  ao lado do campo em exibição.</p> <p>Marque a opção desejada e clique no botão Gerar Relatório.</p>

Funcionalidade dos Botões

Botão	Descrição da Funcionalidade
	Ao clicar neste botão, o sistema comanda a geração do relatório com base nos parâmetros informados.
	Ao clicar neste botão, o sistema permite consultar um dado nas bases de dados.
	Ao clicar neste botão, o sistema apaga o conteúdo do campo em execução.

Referências

Relatórios

Termos Principais

Relatórios

Clique [aqui](#) para retornar ao Menu Principal do GSAN

 ~~NOSIDEBAR~~

From:

<https://www.gsan.com.br/> - **Base de Conhecimento de Gestão Comercial de Saneamento**

Permanent link:

https://www.gsan.com.br/doku.php?id=ajuda:r0345-_resumo_da_arrecadacao&rev=1537476010

Last update: **20/09/2018 20:40**

