



Reativar Imóveis Excluídos

Esta funcionalidade tem como objetivo permitir ao usuário reativar imóvel excluído, retornando a situação de ligação de água, a situação de ligação de esgoto, e o perfil do imóvel para as situações anteriores gravadas no momento da exclusão, podendo ser acessada no caminho: [Gsan](#) > [Cadastro](#) > [Imóvel](#) > Reativar Imóveis Excluídos.

Verifica existência da matrícula do imóvel

- Caso a matrícula do imóvel informada não exista no sistema, será exibida a mensagem “Matrícula inexistente”.

Verifica imóvel excluído

- Caso o indicador de exclusão do imóvel seja diferente de “Sim”, ou a situação da ligação de água seja diferente de “EM CANCELAMENTO”, e a situação da ligação de esgoto também seja diferente de “EM CANCELAMENTO”, será exibida a mensagem “Imóvel Não Excluído”.



Verifica preenchimento dos campos

- Caso o usuário não informe a matrícula do imóvel, será exibida a mensagem “Matrícula do imóvel obrigatória”.

Gsan -> Cadastro -> Imóvel -> Reativar Imóveis Excluídos

Reativar Imóvel Excluído

Dados do Imóvel

Matrícula do Imóvel:*  

Situação Atual		Situação Anterior	
Água:	<input type="text"/>	Água:	<input type="text"/>
Esgoto:	<input type="text"/>	Esgoto:	<input type="text"/>
Perfil do Imóvel:	<input type="text"/>	Perfil do Imóvel:	<input type="text"/>

Endereço



Cliente Usuário

Desfazer

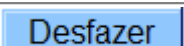
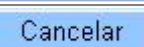
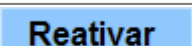
Cancelar

Reativar

Preenchimento dos campos

Campo	Orientações para Preenchimento
Matrícula do Imóvel(*)	Campo obrigatório - Informe a matrícula do imóvel a ser reativada, ou clique no botão  , link Pesquisar Imóvel , para selecionar a matrícula desejada. A identificação do imóvel será exibida no campo ao lado. Para apagar o conteúdo do campo, clique no botão  ao lado do campo em exibição.
Situação Atual	
Água	Este campo será exibido pelo sistema e não permite alteração.
Esgoto	Este campo será exibido pelo sistema e não permite alteração.
Perfil do Imóvel	Este campo será exibido pelo sistema e não permite alteração.
Situação Anterior	
Água	Este campo será exibido pelo sistema e não permite alteração.
Esgoto	Este campo será exibido pelo sistema e não permite alteração.
Perfil do Imóvel	Este campo será exibido pelo sistema e não permite alteração.

Funcionalidade dos Botões

Botão	Descrição da Funcionalidade
	Ao clicar neste botão, o sistema desfaz o último procedimento realizado.
	Ao clicar neste botão, o sistema cancela a operação e retorna à tela principal.
	Ao clicar neste botão, o sistema comanda o processamento de reativação do imóvel.

Clique [aqui](#) para retornar ao Menu Principal do GSAN

From:
<https://www.gsan.com.br/> - Base de Conhecimento de Gestão Comercial de Saneamento

Permanent link:
https://www.gsan.com.br/doku.php?id=ajuda:reativar_imoveis_excluidos&rev=1436294693

Last update: 31/08/2017 01:11

