



# Receber Informações Abastecimento Carro-Pipa Arquivo Txt

O objetivo desta funcionalidade é realizar a integração entre o **GSAN** e o **GPIPA** para controle comercial. Ela pode ser acessada no caminho: **Gsan > Faturamento > Receber Informacoes Abastecimento Carro-Pipa Arquivo Txt**.

A comunicação entre o GPIPA e o GSAN permite a consulta de débitos do imóvel. O GSAN vai receber do GPIPA a matrícula de um determinado imóvel e informar se este possui algum débito. A informação sobre a existência de débito no imóvel será dada no formato **S** ou **N**.

A comunicação entre o GPIPA e o GSAN, via Webservice, permite receber as seguintes informações de abastecimentos de Carro-pipa:

- Sequencial;
- Placa do caminhão;
- Data e Hora do Abastecimento;
- Matrícula do Imóvel (Contrato);
- Volume do Abastecimento (Em metros cúbicos);
- Indicador de Cobrança (se o volume deve ser cobrando - S/N);
- Indicador de Abastecimento a Vulso (se o abastecimento é avulso - S/N).

Procedimento de contingência permite receber as informações de abastecimento do quadro anterior, em arquivo texto, caso não seja possível o recebimento das informações de abastecimento de Carro-pipa do GPIPA, via Webservice.

Processo BATCH gera, automaticamente, a geração dos dados para leitura, débitos a cobrar, a partir do histórico dos abastecimentos, para as matrículas com indicador de cobrança igual a S (para cada ciclo de faturamento), conforme abaixo:

- O tipo de débito 20 (Carro-pipa público) para os imóveis públicos e 103 (Carro-pipa particular) para os imóveis particulares;
- Utiliza o volume acumulado no período de faturamento para a matrícula, visando o cálculo do valor do débito;
- O valor do débito será calculado, multiplicando-se o volume acumulado no período de faturamento para a matrícula pela tarifa cobrada por metro cúbico (m3): R\$ 1,50 para o tipo de débito Carro-pipa público (valor obtido da tarifa chafariz), e R\$ 10,78 para o tipo de débito Carro-pipa particular (valor obtido da tarifa normal categoria INDUSTRIAL);

Criado um novo débito a cobrar, e no débito cobrado será armazenado o volume faturado para o carro-pipa.

Nas funcionalidades **Gerar Dados para Leitura** e **Gerar Arquivo Texto para Faturamento** o sistema gera e envia para o celular, que efetua o cálculo e impressão simultânea das contas, o volume gravado nos débitos a cobrar gerados automaticamente para os tipos de débito 20 (carro-pipa público), e 103 (carro-pipa particular).

Na funcionalidade **Faturar Grupo de Faturamento** a geração do débito cobrado a partir do débito a cobrar é gravado o volume faturado para o carro-pipa para os tipos de débito 20 (carro-pipa público), e 103 (carro-pipa particular).

Na funcionalidade **Emitir Conta e Cartas** o sistema lista o volume na coluna *Consumo por Faixa* na impressão da conta para os lançamentos de débitos cobrados referentes aos tipos de débito 20 (Carro-pipa público), e 103 (Carro-pipa particular).

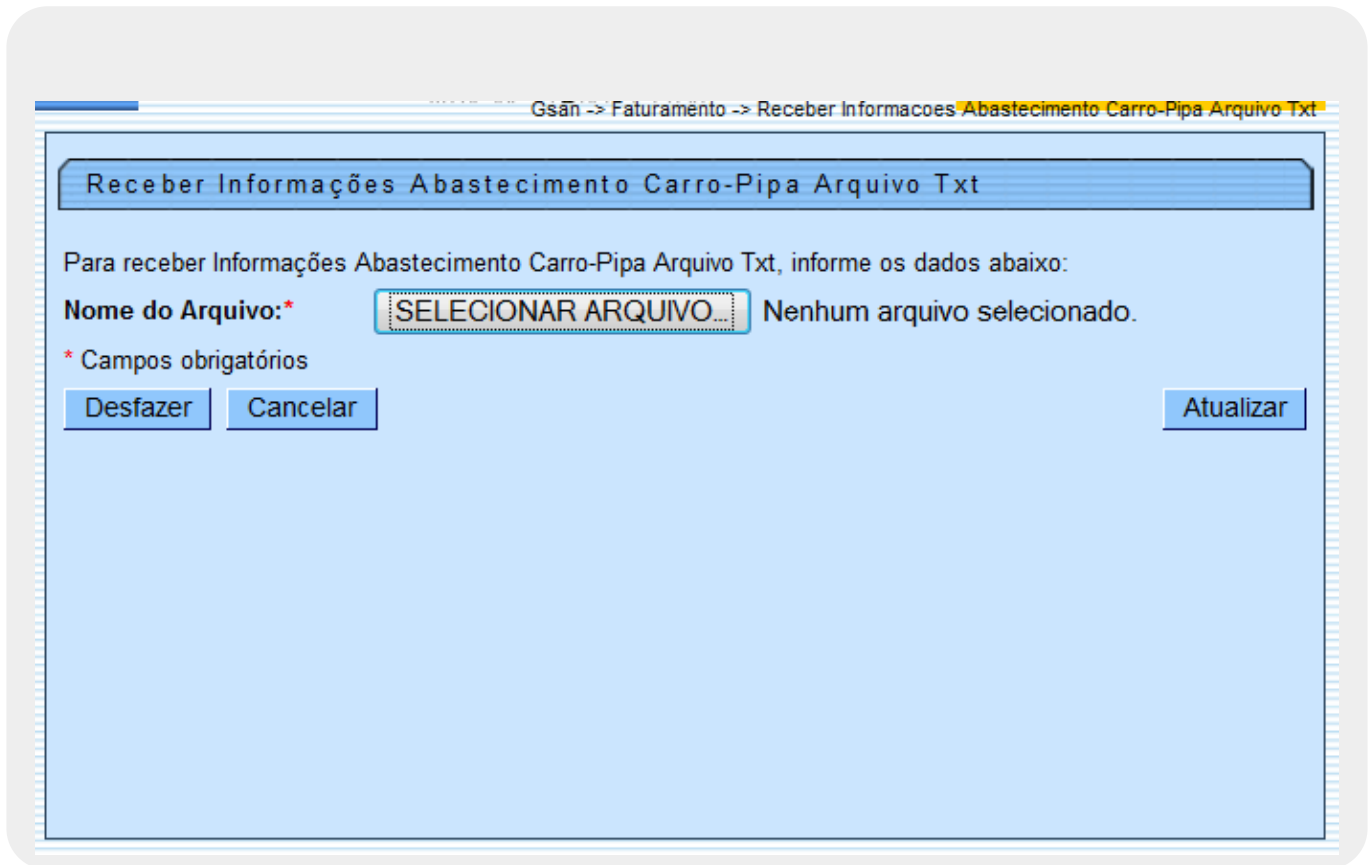
Na funcionalidade **Emitir 2ª Via Conta** chama a funcionalidade **Emitir Contas e Cartas** com a impressão do volume na coluna *Consumo* para os lançamentos de débitos cobrados, referentes aos tipos de débito 20 (Carro-pipa público), e 103 (Carro-pipa particular).

Na funcionalidade **Emitir Conta no Dispositivo Móvel** o sistema lista o volume na coluna *Consumo por Faixa* na impressão da conta, para os lançamentos de débitos cobrados com os tipos de débito 20 (Carro-pipa público), e 103 (Carro-pipa particular).

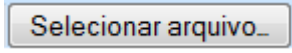
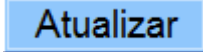
Alterado o formato do campo volume do abastecimento de carro pipa, para armazená-lo com três casas decimais. A conversão do *Volume de Abastecimento em Litros* para metros cúbicos é feito dividindo por 1000, e armazenando-o no campo *Volume do Abastecimento*. O cálculo do Valor do Abastecimento é feito considerando o *Volume do Abastecimento* com três casas decimais.

A funcionalidade **GSAN > Relatório > Faturamento > R1565 - Gerar Relatório Pagamentos Abastecimentos Carro-Pipa**, gera o relatório sintético, por unidade de negócios, volumes e valores abastecidos pelo GPIPA, e faturados pelo GSAN. Seleccione o nome do arquivo txt, contendo as informações de abastecimento de carro-pipa, clicando no botão

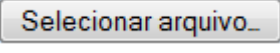
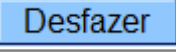
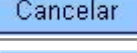

, e em seguida, clique no botão



## Preenchimento dos Campos

Campo	Preenchimento dos Campos
Nome do Arquivo(*)	Campo obrigatório - Selecione o nome do arquivo txt, contendo as informações de abastecimento de carro-pipa, clicando no botão  . Em seguida, clique no botão  .

## Funcionalidade dos Botões

Botão	Descrição da Funcionalidade
	Ao clicar neste botão, o sistema permite selecionar um arquivo para atualização do faturamento.
	Ao clicar neste botão, o sistema desfaz o último procedimento realizado.
	Ao clicar neste botão, o sistema cancela a operação e retorna à tela principal.
	Ao clicar neste botão, o sistema comanda a atualização das bases de dados, com base no arquivo selecionado.

## Referências

[Faturar Grupo de Faturamento](#)

[Gerar Dados para Leitura](#)

[Gerar Arquivo Texto para Faturamento Versão Android](#)

[Faturar Grupo de Faturamento](#)

[Emitir 2a Via de Conta](#)

[Emitir Conta ou Notificação de Débitos no Dispositivo Móvel](#)

## Termos Principais

### Faturamento

Clique [aqui](#) para retornar ao Menu Principal do GSAN

From:

<https://www.gsan.com.br/> - Base de Conhecimento de Gestão Comercial de Saneamento

Permanent link:

[https://www.gsan.com.br/doku.php?id=ajuda:receber\\_informacoes\\_abastecimento\\_carro-pipa\\_arquivo\\_txt&rev=1495739458](https://www.gsan.com.br/doku.php?id=ajuda:receber_informacoes_abastecimento_carro-pipa_arquivo_txt&rev=1495739458)

Last update: **31/08/2017 01:11**

