



Consultar Imóvel - Aba Registros Atendimento

Esta aba faz parte da funcionalidade **Consultar Imóvel** e apresenta os registros de atendimentos e ordens de serviços associados ao imóvel, conforme a tela abaixo:

Observação

Informamos que os dados exibidos nas telas a seguir são fictícios, e não retratam informações de clientes.

Gsan -> Atendimento ao Público -> Consultar Imóvel

Dados Cadastrais	Dados Adicionais	Análise Ligação Consumo	Histórico Faturamento	Débitos Imóvel	Pagamento Imóvel	Devoluções Imóvel	Documento Cobrança	Parcel.	RAOS
------------------	------------------	-------------------------	-----------------------	----------------	------------------	-------------------	--------------------	---------	------

Dados do Imóvel

Imóvel:*

Situação de água: Situação de Esgoto:

Dados Gerais do Registros de Atendimento

Número do RA	Especificação	Data de Atendimento	Data de Encerramento	Situação	Motivo Encerramento
21594063	VAZAMENTO DE REDE	29/11/2012	30/11/2012	Encerrado	CONCLUSAO DO SERVICO
8854904	POR DEBITO	10/10/2008	10/10/2008	Encerrado	CONCLUSAO DO SERVICO

[Expandir Consulta](#)

Inserir RA - Registro de Atendimento

Dados Gerais das Ordens de Serviço

Ordem de Serviço	Tipo de Serviço	Número de RA	Situação	Data Geração	Data de Emissão	Unidade Atual
7687603	VAZAMENTO DE REDE	21594063	Encerrada	29/11/2012		DIST. DE OPERACAO DO SERTAO
4591076	SUPRESSAO NO GERAL		Encerrada	10/10/2008	10/10/2008 21:24:55	DIST. DE OPERACAO DO SERTAO

Comentários do Imóvel

Comentário	Sequencial Inc.	Data Inclusão	Usuário
------------	-----------------	---------------	---------

[Voltar](#)

[Cancelar](#)

Versão: Corretiva (Batch) 24/05/2017 - 15:00:29

Cada aba conterà as informações relacionadas a um determinado assunto específico:

- [Dados cadastrais](#)
- [Dados adicionais](#)
- [Análise Ligação Consumo](#)
- [Histórico do faturamento](#)
- [Débitos do imóvel](#)
- [Pagamento Imóvel](#)
- [Devoluções Imóvel](#)
- [Documento Cobrança](#)
- [Parcelamentos efetuados](#)
- [Registros de Atendimentos \(RA/OS\)](#)


Clique no *link* de uma aba, para ver o detalhamento das informações correspondentes disponíveis.

Ao clicar no *link* do campo **Número do RA**, o sistema apresenta a tela **Consultar Dados do Registro de Atendimento** referente ao **Registro de Atendimento** selecionado.

Ao clicar no *link* **Inserir RA - Registro de Atendimento** o sistema visualiza a funcionalidade para a inserção dos dados do **RA**.

O botão  que se encontra na mesma linha do subtítulo **Dados do Imóvel**, apresenta um *Hint* que exhibe:

- Inscrição do Imóvel;
- Cliente Usuário;
- Número do Hidrômetro; e
- Endereço do Imóvel.

Caso o imóvel esteja na **Situação de Cortado**, o sistema apresenta um *Hint*  que exhibe:

- Tipo do Corte;
- Motivo do Corte;
- Data do Corte; e
- Número do Selo do Corte.

Em todas as abas são apresentadas as seguintes informações:

- Matrícula do Imóvel;
- Inscrição composta do imóvel:
 - Localidade;
 - Setor Comercial;
 - Quadra;
 - Lote;
- Descrição da Situação da Ligação de Água;
- Descrição da Situação da Ligação de Esgoto.

Para a **DESO**, o quadro **Comentários do Imóvel** é visualizado. Nele, é possível ler, caso exista, algum comentário pertinente ao imóvel consultado, além da data de inclusão e nome do usuário que inseriu o texto. Além disso, ao clicar no botão [Expandir Consulta](#), o sistema acessa a tela de popup abaixo, onde é possível consultar a lista de registros de atendimento com seus respectivos dados gerais, tais como o **Tipo de Solicitação** e a **Unidade de Atendimento**:

Informações Extendidas de Registro Atendimento							
Dados Gerais do Registros de Atendimento							
Número do RA	Tipo da Solicitação	Especificação	Unidade de Atendimento	Data de Atendimento	Data de Encerramento	Situação	Motivo Encerramento
21594063	VAZAMENTO	VAZAMENTO DE REDE	DIST. DE OPERACAO DO SERTAO	29/11/2012	30/11/2012	Encerrado	CONCLUSAO DO SERVICO
8854904	SUPRESSAO PARCIAL NO RAMAL	POR DEBITO	AQUIDABA	10/10/2008	10/10/2008	Encerrado	CONCLUSAO DO SERVICO

[Fechar](#)

Caso haja fotos cadastradas no sistema associadas à Ordem de Serviço de um imóvel, será exibido um *link* no campo **Tipo de Serviço**. Ao passar o mouse sobre esse *link*, surgirá um *Hint*, em destaque, com a descrição **Consultar Fotos**, onde serão exibidas as fotos. Também é possível consultar as fotos, clicando no *link* do campo **Ordem de Serviço**, será exibido um *popup* detalhando os dados da OS e um *link* **Exibir Fotos da OS** (quando existir foto cadastrada para o imóvel).

Consultar Ordem de Serviço			
Dados Gerais da Ordem de Serviço			
Número da OS:	27999762	Situação da OS:	PENDENTE
Número do RA:	38502622	Situação do RA:	ENCERRADO
Data da Geração:	04/07/2012		
Tipo do Serviço:	613	ESTOURAMENTO DIST.(ATE 100MM)	
Observação:			
Valor do Serviço Original:		Valor do Serviço Atual:	
Prioridade Original:	URGENTE - INICIO ATE 2H		
Prioridade Atual:	URGENTE - INICIO ATE 2H		
Unidade da Geração da OS:	969	OLINDA - OPERACIONAL	
Usuário da Geração da OS:	10007: SAVIO LUIZ DE ANDRADE CAVALCANTE		
Data da Última Emissão:		Exibir Fotos da OS	
Dados da Programação			
Dados do Local da Ocorrência			
Histórico Motivos OS Não Encerradas			
Fechar		Encerrar	

Quando não existir fotos cadastradas o *Hint* não aparecerá.

Consultar Fotos da OS

Ordem de Serviço:

Tipo de Serviço:



[Voltar](#)

Ao clicar no *link* do campo **Ordem de Serviço**, o usuário terá a possibilidade de consultar a ordem de serviço do imóvel selecionado.

Consultar Ordem de Serviço

Dados Gerais da Ordem de Serviço			
Número da OS:	25461071	Situação da OS:	PENDENTE
Número do RA:	36881947	Situação do RA:	PENDENTE
Data da Geração:	31/01/2012		
Tipo do Serviço:	1001 INST.DE RAMAL PRED.AGUA C/INSTAL. HIDROMETRO		
Observação:			
Valor do Serviço Original:	0	Valor do Serviço Atual:	
Prioridade Original:	INICIO ATE 72H		
Prioridade Atual:	INICIO ATE 72H		
Unidade da Geração da OS:	9756 ATENDIMENTO INTERNET		
Usuário da Geração da OS:	99814! INTERNET		
Data da Última Emissão:			

Dados do Local da Ocorrência





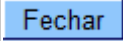
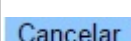

Fechar
Encerrar

Preenchimento dos Campos

Campo	Orientações para Preenchimento
Imóvel	<p>Campo obrigatório - Informe o número do imóvel, ou clique no botão para consultar a matrícula desejada.</p> <p>Ao informar a matrícula, o sistema exibe a inscrição do imóvel (ao lado do campo matrícula); a situação de água; e a situação de esgoto.</p> <p>Para apagar os dados do imóvel da tela, clique no botão ao lado do campo de inscrição do imóvel.</p> <p>Ao clicar no botão ao lado da constante Dados do Imóvel, o sistema exibe os dados sobre o imóvel, quais sejam: Inscrição; Cliente Usuário; Hidrômetro; e Endereço.</p> <p>Um segundo botão poderá surgir ao lado do anterior, quando existir fotos cadastradas para a ordem de serviço associada ao imóvel.</p> <p>Ao clicar no botão ao lado do campo Situação de Água, o sistema exibe os dados sobre o corte: Tipo do Corte; Motivo do Corte; Data do Corte; Número do Selo do Corte.</p>

Campo	Orientações para Preenchimento
Número do RA	O sistema exibe os dados gerais dos registros de atendimento, quais sejam: Especificação; Data de Atendimento; Data de Encerramento; Situação; e Motivo do Encerramento. Para obter mais detalhes sobre o Registro de Atendimento (RA), clique no <i>link</i> correspondente. Feito isso, o sistema exibe um popup para Consultar Dados do Registro de Atendimento .
Ordem de Serviço	O sistema exibe os dados gerais da ordem de serviço, quais sejam: Tipo de Serviço; Número de RA; Situação; Data Geração; Data de Emissão; e Unidade Atual. Para obter mais detalhes sobre a Ordem de Serviço (OS), clique no <i>link</i> correspondente e o sistema exibe um popup para Consultar Ordem de Serviço .

Funcionalidade dos Botões

Botão	Descrição da Funcionalidade
	Utilize este botão para consultar o imóvel.
	Utilize este botão para apagar o conteúdo do campo em exibição.
	Utilize este botão para exibir o detalhamento sobre o campo ao lado. O <i>Hint</i> na linha de Dados do Imóvel exibe os dados, e o <i>hint</i> ao lado da Situação de Água somente será exibido quando o imóvel estiver na situação de cortado, contendo os dados do corte.
	Utilize este botão para voltar para a aba anterior.
	Utilize este botão para fechar o popup.
	Utilize este botão para fechar esta funcionalidade e voltar para a tela inicial do sistema.
	Utilize este botão para expandir a consulta sobre o Registro de Atendimento.

Referências

[Consultar Imóvel](#)


[Inserir Registro de Atendimento](#)

[Registro de Atendimento](#)

[Gerar Ordem de Serviço](#)

Termos Principais

Registro de Atendimento

Clique **aqui** para retornar ao Menu Principal do GSAN. 

From:

<https://www.gsan.com.br/> - Base de Conhecimento de Gestão Comercial de Saneamento

Permanent link:

https://www.gsan.com.br/doku.php?id=ajuda:registros_de_atendimentos_ra_os&rev=1519334634

Last update: **22/02/2018 21:23**

