



R1215 - Relatório de Documentos Não Aceitos

O objetivo desta funcionalidade é a geração de relatório dos documentos não aceitos para determinado período, a partir dos filtros **Arrecadadores**, **Aviso Bancário**, **Movimento Arrecadador** e **Forma de Arrecadação**, além dos documentos listados em ordem decrescente da data do pagamento.

A funcionalidade pode ser acessada por dois caminhos: [Gsan > Relatório > Arrecadação > R1215 - Relatório de Documentos Não Aceitos](#), e [Gsan > Arrecadação > R1215 - Relatório de Documentos Não Aceitos](#).

Feito isso, o sistema exibe a tela a seguir:

Depois de preencher os campos corretamente (para orientações sobre o preenchimento dos campos clique [aqui](#)), com atenção especial para o campo obrigatório **Período**, o sistema verifica algumas consistências:








1. Verifica existência do arrecadador:
 1. Caso o código do arrecadador não exista, é exibida a mensagem **Arrecadador com código « código » inválido**.

2. Valida data:
 1. Caso a data esteja inválida, é exibida a mensagem **Data inválida**.
3. Verifica data final menor que data inicial:
 1. Caso a data final seja anterior à data inicial, é exibida a mensagem **Data Final do Período é anterior à Data Inicial do Período**.
4. Nenhum registro encontrado:
 1. Caso a busca não retorne nenhum registro, é exibida a mensagem **Não existem dados para o relatório no período informado**.
5. Verifica existência do aviso bancário:
 1. Caso o código do aviso bancário não exista, é exibida a mensagem **Aviso Bancário com código « código » não existe**.
6. Verifica parametrização de documento não aceito:
 1. Caso o cliente fictício não exista, é exibida a mensagem **Sistema não parametrizado para documentos não aceitos**.
7. Verifica preenchimento dos campos obrigatórios:
 1. Caso o usuário não informe ou selecione algum campo obrigatórios, é exibida a mensagem **Campos obrigatórios não preenchidos**.




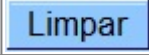
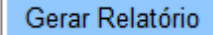
Após essas validações, clique no botão [Gerar Relatório](#). Em seguida, o sistema gera o relatório de acordo com o modelo abaixo:

RELATÓRIO DE DOCUMENTOS NÃO ACEITOS							PAG 1/2
Período: 01/11/2014 a 30/11/2014							02/12/2015
							15:12:13
							R1215
Arrecadador : 104 - CAIXA ECONOMICA FEDERAL							
Tipo de Débito	Dt Lançamento	Seq	NS	Forma Arrecadação	Dt Pagamento	Valor	
DOCUMENTO NAO ACEITO	15/11/2014	3	903	OUTROS MEIOS	14/11/2014	28,07	
DOCUMENTO NAO ACEITO	07/11/2014	1	897	INTERNET	06/11/2014	57,55	
DOCUMENTO NAO ACEITO	08/11/2014	4	898	OUTROS MEIOS	07/11/2014	26,08	
DOCUMENTO NAO ACEITO	08/11/2014	4	898	OUTROS MEIOS	07/11/2014	33,64	
DOCUMENTO NAO ACEITO	27/11/2014	3	911	OUTROS MEIOS	26/11/2014	19,90	
DOCUMENTO NAO ACEITO	11/11/2014	2	899	OUTROS MEIOS	10/11/2014	49,30	
DOCUMENTO NAO ACEITO	12/11/2014	3	900	OUTROS MEIOS	11/11/2014	91,11	
DOCUMENTO NAO ACEITO	25/11/2014	0	909	ARRECAÇÃO ELETRÔNICA	24/11/2014	313,50	
DOCUMENTO NAO ACEITO	04/11/2014	3	894	OUTROS MEIOS	03/11/2014	78,90	
DOCUMENTO NAO ACEITO	05/11/2014	3	895	OUTROS MEIOS	04/11/2014	16,20	
DOCUMENTO NAO ACEITO	25/11/2014	3	910	OUTROS MEIOS	25/11/2014	28,94	
DOCUMENTO NAO ACEITO	04/11/2014	3	894	OUTROS MEIOS	03/11/2014	17,55	
DOCUMENTO NAO ACEITO	06/11/2014	1	896	ARRECAÇÃO ELETRÔNICA	05/11/2014	47,72	
DOCUMENTO NAO ACEITO	06/11/2014	1	896	ARRECAÇÃO ELETRÔNICA	05/11/2014	28,07	
TOTAL DE DOCUMENTOS POR ARRECADADOR: 14					VALOR TOTAL POR ARRECADADOR:	836,53	
Arrecadador : 1 - BANCO DO BRASIL							
Tipo de Débito	Dt Lançamento	Seq	NS	Forma Arrecadação	Dt Pagamento	Valor	
DOCUMENTO NAO ACEITO	21/11/2014	0	4144	OUTROS MEIOS	20/11/2014	28,07	
DOCUMENTO NAO ACEITO	13/11/2014	0	4138	OUTROS MEIOS	12/11/2014	144,36	
DOCUMENTO NAO ACEITO	07/11/2014	0	4134	OUTROS MEIOS	06/11/2014	47,72	
DOCUMENTO NAO ACEITO	07/11/2014	0	4134	OUTROS MEIOS	06/11/2014	29,53	
DOCUMENTO NAO ACEITO	27/11/2014	0	4148	OUTROS MEIOS	26/11/2014	39,05	
DOCUMENTO NAO ACEITO	13/11/2014	0	4138	OUTROS MEIOS	12/11/2014	29,35	
DOCUMENTO NAO ACEITO	12/11/2014	0	4137	OUTROS MEIOS	11/11/2014	31,20	
DOCUMENTO NAO ACEITO	25/11/2014	0	6500	GUICHÊ DE CAIXA	24/11/2014	28,07	
DOCUMENTO NAO ACEITO	10/11/2014	0	6460	GUICHÊ DE CAIXA	10/11/2014	28,07	
DOCUMENTO NAO ACEITO	27/11/2014	0	6509	GUICHÊ DE CAIXA	27/11/2014	54,23	
DOCUMENTO NAO ACEITO	12/11/2014	0	6469	GUICHÊ DE CAIXA	12/11/2014	28,07	
TOTAL DE DOCUMENTOS POR ARRECADADOR: 4					VALOR TOTAL POR ARRECADADOR:	138,44	
TOTAL GERAL DE DOCUMENTOS: 31					VALOR TOTAL GERAL:	2.011,53	

Preenchimento dos Campos

Campo	Preenchimento dos Campos
Período	Campo Obrigatório. Informe as datas válidas, no formato DD/MM/AAAA (dia, mês, ano), referente ao período de pagamento ou clique no botão  , link Pesquisar Data - Calendário , para selecionar as datas desejadas.
Arrecadador	Informe o código do arrecadador, com no máximo 3 (três) dígitos, ou clique no botão  , link Pesquisa Agente Arrecadador , para selecionar o arrecadador desejado. O nome será exibido no campo ao lado. Para apagar o conteúdo do campo, clique no botão  ao lado do campo em exibição.
Aviso Bancário	Informe o código do aviso bancário, com no máximo 3 (três) dígitos, ou clique no botão  , link Pesquisar Aviso Bancário , para selecionar o aviso desejado. A codificação do aviso será exibida no campo ao lado. Para apagar o conteúdo do campo, clique no botão  ao lado do campo em exibição.
Movimento Arrecadador	Informe o movimento arrecadador, ou clique no botão  para selecionar o movimento arrecadador desejado. Os dados serão exibidos nos campos ao lado. Para apagar o conteúdo dos campos, clique no botão  ao lado dos campos em exibição.
Forma de Arrecadação	Selecione uma das opções disponibilizadas pelo sistema.

Funcionalidade dos Botões

Botão	Descrição da Funcionalidade
	Ao clicar neste botão, o sistema permite selecionar uma data válida, no formato dd/mm/aaaa (dia, mês, ano), link Pesquisar Data - Calendário .
	Ao clicar neste botão, o sistema permite consultar a base de dados do sistema.
	Ao clicar neste botão, o sistema apaga o conteúdo do campo em exibição.
	Ao clicar neste botão, o sistema limpa o conteúdo dos campos na tela.
	Ao clicar neste botão, o sistema comanda a geração do relatório.

Clique [aqui](#) para retornar ao Menu Principal do GSAN

~~NOSIDEBAR~~

From:
<https://www.gsan.com.br/> - Base de Conhecimento de Gestão Comercial de Saneamento

Permanent link:
https://www.gsan.com.br/doku.php?id=ajuda:relatorios:arrecadacao:r1215-_relatorio_de_documentos_nao_aceitos&rev=1449083055

Last update: 31/08/2017 01:11

