



# R1217 - Relatório de Transferências de Pagamento

O objetivo desta funcionalidade é gerar o relatório com a relação das transferências dos pagamentos, conforme os filtros informados. A funcionalidade pode ser acessada via **Menu de Sistema**, através do caminho: **GSAN > Relatório > Arrecadação > R1217 - Relatório de Transferências de Pagamento**.

Feito isso, o sistema exibe a tela a seguir:

**Informamos que os dados exibidos nas telas a seguir são fictícios e não retratam informações de clientes.**

Gerar Relatório de Transferência de Pagamento

Para gerar o relatório de transferência de pagamento, informe os dados abaixo:

Período:\*  a  (dd/mm/yyyy)

Arrecadador:

Aviso Bancário:

Tipo do Débito:

Tipo do Documento:

Forma de Arrecadação:

\* Campos Obrigatórios

Limpar Gerar Relatório

Versão: 3.23.1.0 (Batch) 20/04/2018 - 17:40:12

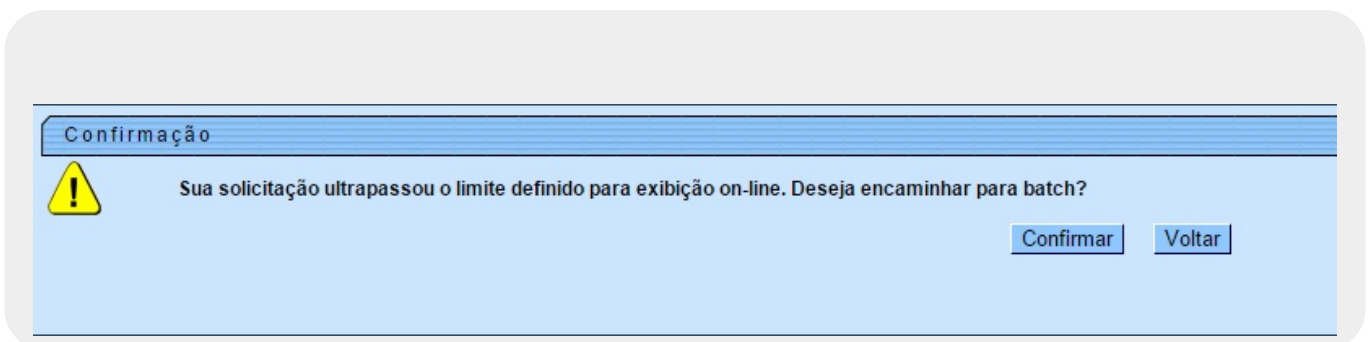
No campo obrigatório **Período**, informe a data de lançamento dos avisos bancários. **Atenção:** quando a data inicial for informada, deve-se replicar o mesmo valor na data final (caso esta não esteja preenchida ou esteja preenchida com o mesmo valor, permitindo alteração para valor maior que o inicial). Quando a data inicial for limpa, a data final deve ser limpa.

Preencha os demais campos que julgar necessários e clique em [Gerar Relatório](#).

Antes de gerar o relatório, o sistema efetua algumas validações:








1. Caso o código do arrecadador não exista, o sistema exibe a mensagem **Arrecadador com código «código» não existe** e retorna para o passo correspondente no fluxo principal.
2. Caso a data esteja inválida, o sistema exibe a mensagem **Data inválida** e retorna para o passo correspondente no fluxo principal.
3. Caso a data final seja anterior à data inicial, o sistema exibe a mensagem **Data Final do Período é anterior à Data Inicial do Período** e retorna para o passo correspondente no fluxo principal.
4. Caso a busca não retorne nenhum registro, o sistema exibe a mensagem: **Não existem dados para o relatório no período informado** e retornar para o fluxo principal.
5. Caso o código do aviso bancário não exista, o sistema exibe a mensagem **Aviso Bancário com código «código» não existe** e retorna para o passo correspondente no fluxo principal.
6. Caso o cliente fictício não exista, o sistema exibe a mensagem **Sistema não parametrizado para documentos não aceitos** e retorna para o passo correspondente no fluxo principal.
7. Caso o usuário não informe ou selecione algum campo obrigatório, o sistema exibe a mensagem **Campos obrigatórios não preenchidos** e retorna para o fluxo principal.

Depois de validar as informações preenchidas nos campos, o sistema gera o relatório. Dependendo do tamanho, ele é enviado para processamento batch, para ser posteriormente **resgatado**:




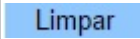
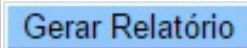


RELATÓRIO DE TRANSFERÊNCIA DE PAGAMENTO							PAG 1/1
Período : 28/04/2017 a 28/04/2017							27/04/2018 15:46:03 R1217
Arrecadador : 1 - BANCO DO BRASIL							
Matrícula	Tipo de Débito	Tipo de Documento	Mês/Ano	Prest/Parc	Dt Vencimento	Valor	Situação
Nome do Cliente	Forma de Arrecadação		Dt Pagamento		Valor Pago	Categoria	
2363210		CONTA			28/04/17	91,48	RESIDENCIAL
ALVANI	NASCIMENTO DOS SANTOS	INTERNET					
TOTAL DE DOCUMENTOS POR ARRECADADOR: 1			VALOR TOTAL PAGO POR ARRECADADOR:			91,48	
Arrecadador : 104 - CAIXA ECONOMICA FEDERAL							
Matrícula	Tipo de Débito	Tipo de Documento	Mês/Ano	Prest/Parc	Dt Vencimento	Valor	Situação
Nome do Cliente	Forma de Arrecadação		Dt Pagamento		Valor Pago	Categoria	
5787579		CONTA			28/04/17	300,88	RESIDENCIAL
ZILANEIDE	NOBRE	ARRECADACÃO ELETRÔNICA					
TOTAL DE DOCUMENTOS POR ARRECADADOR: 1			VALOR TOTAL PAGO POR ARRECADADOR:			300,88	
TOTAL GERAL DE DOCUMENTOS: 2			VALOR TOTAL PAGO GERAL:			392,36	

## Preenchimento dos Campos

Campo	Preenchimento dos Campos
<b>Período</b>	Campo Obrigatório. Informe as datas válidas, no formato DD/MM/AAAA (dia, mês, ano), referente ao período de lançamento dos avisos bancários ou clique no botão  , link <a href="#">Pesquisar Data - Calendário</a> , para selecionar as datas desejadas.
<b>Arrecadador</b>	Informe o código do arrecadador, com no máximo 3 (três) dígitos, ou clique no botão  , link <a href="#">Pesquisa Agente Arrecadador</a> , para selecionar o arrecadador desejado. O nome será exibido no campo ao lado. Para apagar o conteúdo do campo, clique no botão  ao lado do campo em exibição.
<b>Aviso Bancário</b>	Informe o código do aviso bancário, com no máximo 3 (três) dígitos, ou clique no botão  , link <a href="#">Pesquisar Aviso Bancário</a> , para selecionar o aviso desejado. A codificação do aviso será exibida no campo ao lado. Para apagar o conteúdo do campo, clique no botão  ao lado do campo em exibição.
<b>Tipo do Débito</b>	Informe o tipo de débito para identificar os pagamentos transferidos ou clique no botão  para selecionar o tipo desejado. Os dados serão exibidos nos campos ao lado. Para apagar o conteúdo dos campos, clique no botão  ao lado dos campos em exibição.
<b>Tipo do Documento</b>	Selecione uma das opções disponibilizadas pelo sistema.
<b>Forma de Arrecadação</b>	Selecione uma das opções disponibilizadas pelo sistema.

# Funcionalidade dos Botões

Botão	Descrição da Funcionalidade
	Ao clicar neste botão, o sistema permite selecionar uma data válida, no formato dd/mm/aaaa (dia, mês, ano), link <a href="#">Pesquisar Data - Calendário</a> .
	Ao clicar neste botão, o sistema permite consultar a base de dados do sistema.
	Ao clicar neste botão, o sistema apaga o conteúdo do campo em exibição.
	Ao clicar neste botão, o sistema limpa o conteúdo dos campos na tela.
	Ao clicar neste botão, o sistema comanda a geração do relatório.

## Referências

### Relatórios

## Termos Principais

### Relatórios

Clique [aqui](#) para retornar ao Menu Principal do **GSAN**.



From:  
<https://www.gsan.com.br/> - Base de Conhecimento de Gestão Comercial de Saneamento

Permanent link:  
[https://www.gsan.com.br/doku.php?id=ajuda:relatorios:arrecadacao:r1217-\\_relatorio\\_de\\_transferencias\\_de\\_pagamento](https://www.gsan.com.br/doku.php?id=ajuda:relatorios:arrecadacao:r1217-_relatorio_de_transferencias_de_pagamento)

Last update: 27/04/2018 19:54

