

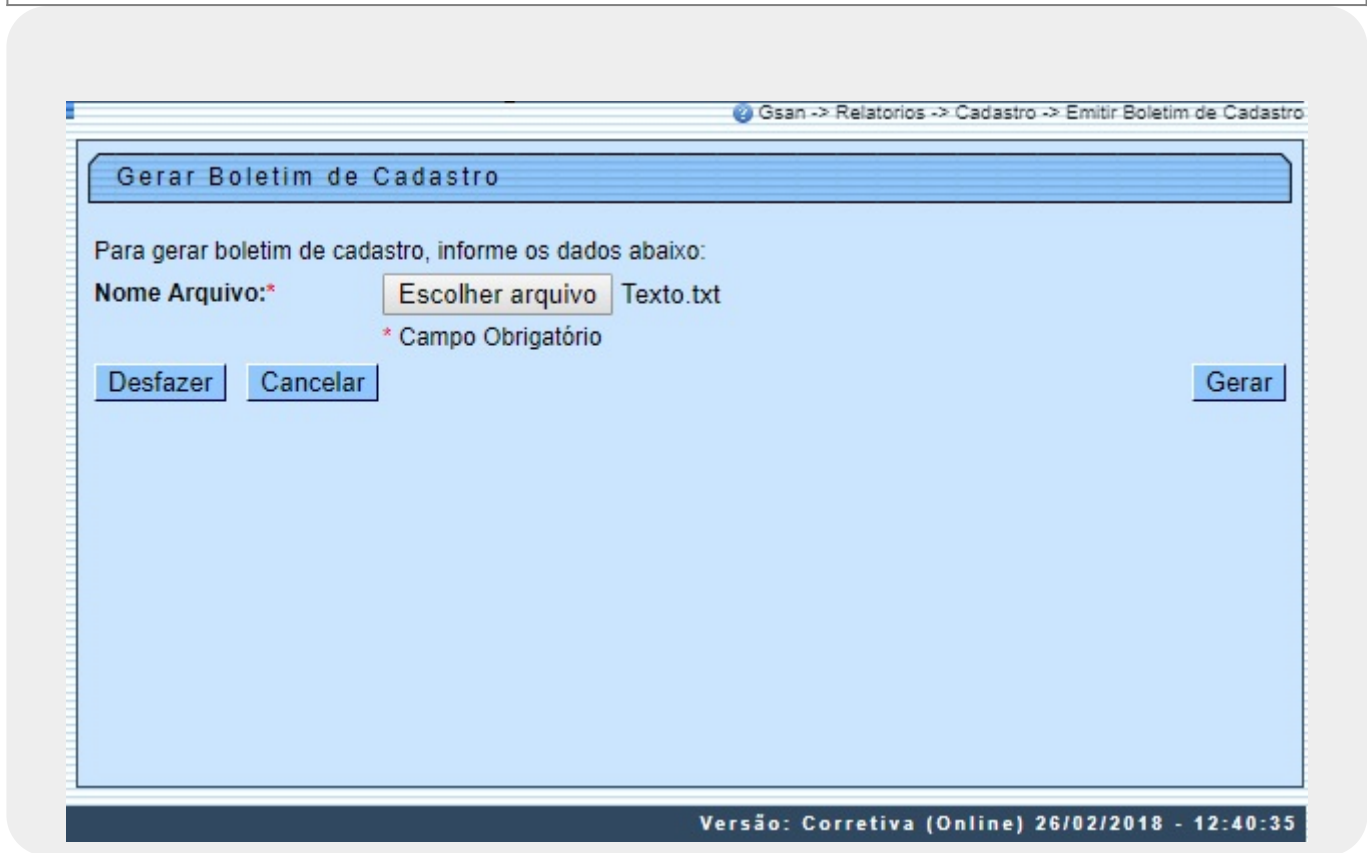


# Emitir Boletim de Cadastro

O objetivo desta funcionalidade é gerar o arquivo texto do boletim de cadastro. A função desse boletim é munir o agente em campo de informações que serão conferidas com fins de recadastramento de imóveis. A opção pode ser acessada via **Menu de sistema**, através do caminho: **GSAN > Relatório > Cadastro > Emitir Boletim de Cadastro**.


Feito isso, o sistema exibe a tela abaixo:

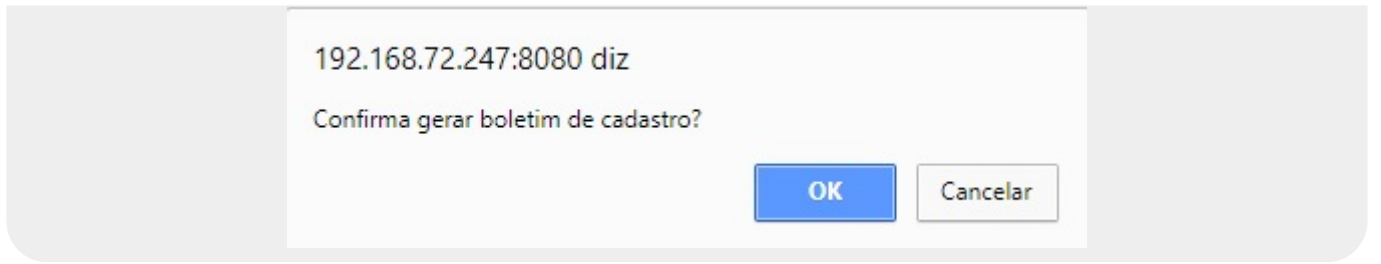
**Informamos que os dados exibidos nas telas a seguir são fictícios e não retratam informações de clientes.**



Agora, no campo **Nome do Arquivo** clique em **Escolher arquivo** para escolher, do seu computador, o arquivo em formato **TXT** referente ao boletim de cadastro.

Em seguida, clique em **Gerar**. O sistema solicita a confirmação:





**Atenção:** caso o arquivo não seja no formato **TXT**, o sistema exibe a mensagem: *Tipo de arquivo não é texto.*

## Preenchimento dos Campos

Campo	Preenchimento dos Campos
Nome Arquivo	Selecione o arquivo no formato texto do boletim de cadastro, clicando em <b>Escolher arquivo</b> .

## Funcionalidade dos Botões

Botão	Descrição da Funcionalidade
<b>Escolher arquivo</b>	Ao clicar neste botão, o sistema seleciona o arquivo texto do computador.
<b>Desfazer</b>	Ao clicar neste botão, o sistema apaga todos os campos preenchidos.
<b>Cancelar</b>	Ao clicar neste botão, o sistema retorna para a tela de Menu Principal.
<b>Gerar</b>	Ao clicar neste botão, o sistema gera o boletim de cadastro para emissão.

## Referências

[Relatórios](#)

## Termos Principais

[Relatórios](#)

Clique [aqui](#) para retornar ao Menu Principal do GSAN

 ~~~NOSIDEBAR~~~

From:

<https://www.gsan.com.br/> - **Base de Conhecimento de Gestão Comercial de Saneamento**

Permanent link:

[https://www.gsan.com.br/doku.php?id=ajuda:relatorios:emitir\\_boletim\\_de\\_cadastro&rev=1519763263](https://www.gsan.com.br/doku.php?id=ajuda:relatorios:emitir_boletim_de_cadastro&rev=1519763263)

Last update: **27/02/2018 20:27**

