



R0173 - Resumo do Faturamento

O objetivo desta funcionalidade é visualizar em relatório todos os valores faturados e cancelados no mês de referência, abrindo as receitas diretas (água e esgoto) e as indiretas (serviços), além de outras movimentações.

A funcionalidade pode ser acessada através do caminho: **GSAN > Relatório > Faturamento > R0173 - Resumo do Faturamento**. Feito isso, o sistema visualiza a tela a seguir:

Observação

Informamos que os dados exibidos nas telas a seguir são fictícios, e não retratam informações de clientes.

Relatório Resumo de Faturamento

Para gerar o relatório resumo de faturamento, informe os dados abaixo:

Mês/Ano do Faturamento:*

12/2017 mm/aaaa

Perfil do Imóvel:

- ESPECIAL
- FACTIVEL FATURAVEL
- GRANDE
- GRANDE NO MES
- NORMAL

Opção de Totalização:*

- Estado
- Estado por Gerência Regional
- Estado por Unidade de Negócio
- Estado por Localidade
- Estado por Gêrencia Regional/Unidade de Negócio/Localidade
- Estado por Município
- Gerência Regional
- Gerência Regional por Localidade
- Unidade de Negócio
- Localidade
- Município

Opção de Relatório:

- Completo
 - Resumido
- * Campo Obrigatório

Limpar

Gerar Relatório

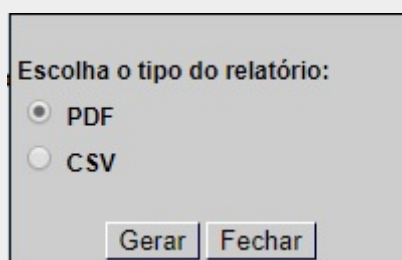
Através da análise dos valores cancelados, é possível verificar o volume de cancelamentos e auditar as contas canceladas e retificadas. O relatório também informa os valores que foram cobrados nas contas, que são os valores de água, esgoto, débitos cobrados, sendo descontados os créditos concedidos e os impostos deduzidos nas contas dos órgãos públicos federais.

Foi incluída no filtro a opção de totalizar o relatório através do **Município por Bairro**, além de ser possível emitir o relatório para um bairro selecionado.

As opções do relatório são duas:

1.
Completo - com os dados de faturamento e as movimentações;
 2.
Resumido - apresentando apenas os dados correspondentes à receita (faturamento).
- Após o preenchimento dos campos (para ver o detalhamento de cada campo clique [aqui](#)), o sistema efetua algumas consistências:
1.
Caso não exista a tabela na base de dados, será exibida a mensagem **Tabela « nome da tabela » inexistente** e a operação é cancelada.
 2.
Caso a tabela esteja sem dados, exibir a mensagem **Tabela « nome da tabela » sem dados para seleção** e a operação é cancelada.
 3.
Caso o mês ou o ano do faturamento esteja inválido, será exibida a mensagem **Mês ou Ano do Faturamento inválido**.
 4.
Caso o mês/ano do faturamento não seja menor que o mês/ano do faturamento corrente, será exibida a mensagem **Mês/Ano do Faturamento deve ser inferior a « mês/ano do faturamento corrente »**.
 5.
Caso o código da localidade não exista no sistema, será exibida a mensagem **Localidade inexistente**.
 6.
Caso o código do município informado não exista no sistema com indicador de uso igual a **ativo**, será exibida a mensagem **Município inexistente**.
 7.
Caso o código do setor comercial informado não exista no sistema com indicador de uso igual a **ativo**, será exibida a mensagem **Setor comercial inexistente**.
 8.
Caso o código do bairro informado não exista no sistema com indicador de uso igual a **ativo**, será exibida a mensagem **Bairro inexistente**.

Feitas essas considerações, informe as opções desejadas e clique no botão [Gerar Relatório](#). O sistema disponibiliza dois formatos para a geração do relatório:



Escolha o tipo do relatório:

PDF

CSV

Modelo Relatório: R0173 - Resumo de Faturamento (Completo)

Para as empresas que utilizam a versão Postgresql, foi criada a parametrização para gerar o **Relatório Resumo do Faturamento**, desmembrando o item que se refere à *Receita Líquida Indireta*, de Água e de Esgoto. Após ser executado o Batch de **Gerar Resumo Faturamento** - que faz parte do processo de Encerramento do Faturamento, o **GSAN** executa o Batch (**Gerar Itens Receita Líquida Indireta Água Esgoto**) que cria as linhas nas parcelas das receitas líquidas indiretas de Água e de Esgoto.

O relatório **R0173 - Resumo do Faturamento** reconhece essas linhas geradas e apresenta, em separado, as parcelas correspondentes às receitas líquidas indiretas de água e de esgoto. A seguir, vamos ver as páginas do relatório, com a descrição de seus itens. Para aumentar as imagens, clique sobre elas:

R0173 - Resumo de Faturamento (Completo) Página 1

GSAN - SISTEMA DE GERENCIAMENTO DE SANEAMENTO						PAG 1 / 8
RESUMO DO FATURAMENTO EM 05/2018						17/09/2018
OPÇÃO DE TOTALIZAÇÃO: Estado						16.11.12
PERFIS SELECIONADOS: TODOS						R0173
DESCRIÇÃO	RESIDENCIAL	COMERCIAL	INDUSTRIAL	PARTICULARES	PÚBLICO	TOTAL GERAL
ÁGUA	38.494.079,54	3.872.229,24	696.122,08	43.062.430,86	3.385.953,21	46.448.384,07
ESGOTO	5.945.528,48	1.845.498,14	1.107.054,21	8.898.080,83	1.006.539,00	9.904.619,83
FINANCIAMENTOS INCLUÍDOS DE CURTO PRAZO						
GRUPO CONTÁBIL						
LIGAÇÕES DE ÁGUA	160.222,10	8.320,54	3.360,27	171.902,91	0,00	171.902,91
ACRÉSCIMOS POR IMPONTUALIDADE	1.167.211,98	99.114,10	18.927,24	1.285.253,32	66.675,00	1.351.928,32
RELIGAÇÕES E SANÇÕES	430.367,02	26.916,99	51.540,08	508.824,09	817,95	509.642,04
AFERIÇÃO DE HIDRÔMETROS	3.143,99	0,00	0,00	3.143,99	0,00	3.143,99
OUTROS SERVIÇOS DE ÁGUA	183.680,48	23.504,46	3.293,74	210.478,68	23.844,43	234.323,11
LIGAÇÕES DE ESGOTO	21.983,03	9.913,33	2.624,46	34.520,82	0,00	34.520,82
OUTROS SERVIÇOS DE ESGOTO	175,00	0,00	0,00	175,00	0,00	175,00
TARIFA DE ÁGUA	10.832,69	1.049,38	0,00	11.882,07	0,00	11.882,07
TARIFA DE ESGOTO	469,96	43,02	0,00	512,98	0,00	512,98
TOTAL	1.978.086,25	168.861,82	79.745,79	2.226.693,86	91.337,38	2.318.031,24
FINANCIAMENTOS INCLUÍDOS DE LONGO PRAZO						
GRUPO CONTÁBIL						
LIGAÇÕES DE ÁGUA	291,16	72,79	0,00	363,95	0,00	363,95
OUTROS SERVIÇOS DE ÁGUA	225,56	0,00	0,00	225,56	0,00	225,56
TARIFA DE ÁGUA	82,74	0,00	0,00	82,74	0,00	82,74
TOTAL	599,46	72,79	0,00	672,25	0,00	672,25
PARCELAMENTOS REALIZADOS DE CURTO PRAZO						
JUROS COBRADOS	57.163,81	4.653,86	1.981,75	63.799,42	0,00	63.799,42
PARCELAMENTOS REALIZADOS DE LONGO PRAZO						
JUROS COBRADOS	38.918,56	2.168,21	324,22	41.410,99	0,00	41.410,99
FATURAMENTO ADICIONAL GUIA DE PAGAMENTO						
GRUPO CONTÁBIL						
ACRÉSCIMOS POR IMPONTUALIDADE	91.883,39	6.805,07	887,51	99.575,97	1.090,65	100.666,62
RELIGAÇÕES E SANÇÕES	43,75	0,00	0,00	43,75	0,00	43,75
OUTROS SERVIÇOS DE ÁGUA	42.952,63	3.565,21	321,28	46.839,12	0,00	46.839,12
TARIFA DE ÁGUA	0,00	329,96	0,00	329,96	0,00	329,96
TOTAL	134.879,77	10.700,24	1.208,79	146.788,80	1.090,65	147.879,45
INCLUSÕES POR REFATURAMENTO						

R0173 - Resumo de Faturamento (Completo) Página 2

GSAN - SISTEMA DE GERENCIAMENTO DE SANEAMENTO						
RESUMO DO FATURAMENTO EM 05/2018						
OPÇÃO DE TOTALIZAÇÃO: Estado						PAG 2 / 8
PERFIS SELECIONADOS: TODOS						17/09/2018
						16.11.12
						R0173
DESCRIÇÃO	RESIDENCIAL	COMERCIAL	INDUSTRIAL	PARTICULARES	PÚBLICO	TOTAL GERAL
ÁGUA	167.981,71	12.986,78	3.970,54	184.939,03	20.769,90	205.708,93
ESGOTO	21.556,74	4.710,25	2.934,24	29.201,23	12.742,23	41.943,46
GRUPO CONTÁBIL						
LIGAÇÕES DE ÁGUA	693,58	0,00	0,00	693,58	0,00	693,58
ACRÉSCIMOS POR IMPONTUALIDADE	10.436,55	55,85	1,00	10.493,40	51.079,42	61.572,82
RELIGAÇÕES E SANÇÕES	12.422,15	5.876,49	0,00	18.298,64	30,71	18.329,35
AFERIÇÃO DE HIDRÔMETROS	116,78	0,00	0,00	116,78	0,00	116,78
OUTROS SERVIÇOS DE ÁGUA	33.010,44	4.653,49	6.875,45	44.539,38	3.652,29	48.191,67
LIGAÇÕES DE ESGOTO	97,00	0,00	0,00	97,00	0,00	97,00
TARIFA DE ÁGUA	2.291,50	207,07	0,00	2.498,57	200,26	2.698,83
TARIFA DE ESGOTO	83,16	0,00	0,00	83,16	0,00	83,16
TOTAL	59.151,16	10.792,90	6.876,45	76.820,51	54.962,68	131.783,19
CRÉDITOS P/COBRANÇA INDEV.CANCELADOS						
ACRÉSCIMOS POR IMPONTUALIDADE	285,08	0,00	0,00	285,08	0,00	285,08
OUTROS SERVIÇOS DE ÁGUA	0,30	31,68	0,00	31,98	0,00	31,98
TOTAL	285,38	31,68	0,00	317,06	0,00	317,06
CRÉDITOS POR COBRANÇA INDEVIDA						
OUTROS SERVIÇOS DE ÁGUA	39,99	0,00	0,00	39,99	0,00	39,99
TOTAL	39,99	0,00	0,00	39,99	0,00	39,99
TOTAL	249.014,98	28.521,61	13.781,23	291.317,82	88.474,81	379.792,63
RECEITA BRUTA	46.898.270,85	5.932.705,91	1.900.218,07	54.731.194,83	4.573.395,05	59.304.589,88
FINANCIAMENTOS CANCELADOS DE CURTO PRAZO						
GRUPO CONTÁBIL						
LIGAÇÕES DE ÁGUA	5.807,75	430,96	0,00	6.238,71	0,00	6.238,71
ACRÉSCIMOS POR IMPONTUALIDADE	102,09	29,89	0,00	131,98	0,00	131,98
RELIGAÇÕES E SANÇÕES	20.908,84	2.248,31	1.429,40	24.586,55	5,30	24.591,85
AFERIÇÃO DE HIDRÔMETROS	48,87	0,00	0,00	48,87	0,00	48,87
OUTROS SERVIÇOS DE ÁGUA	44.620,02	1.508,73	1.319,57	47.448,32	45,36	47.493,68
TARIFA DE ÁGUA	6.720,66	0,00	0,00	6.720,66	0,00	6.720,66
TOTAL	78.208,23	4.217,89	2.748,97	85.175,09	50,66	85.225,75
PARCELAMENTOS CANCELADOS DE CURTO PRAZO						
ÁGUA	5.876,21	2.042,61	0,00	7.918,82	0,00	7.918,82

R0173 - Resumo de Faturamento (Completo) Página 3

GSAN - SISTEMA DE GERENCIAMENTO DE SANEAMENTO						PAG 3 / 8
RESUMO DO FATURAMENTO EM 05/2018						17/09/2018
OPÇÃO DE TOTALIZAÇÃO: Estado						16.11.12
PERFIS SELECIONADOS: TODOS						R0173
DESCRIÇÃO	RESIDENCIAL	COMERCIAL	INDUSTRIAL	PARTICULARES	FÚBLICO	TOTAL GERAL
GRUPO CONTÁBIL						
OUTROS SERVIÇOS DE ÁGUA	3.829,94	338,09	0,00	4.168,03	0,00	4.168,03
TOTAL	3.829,94	338,09	0,00	4.168,03	0,00	4.168,03
JUROS	4.884,06	920,32	0,00	5.804,38	0,00	5.804,38
PARCELAMENTOS CANCELADOS DE LONGO PRAZO						
ÁGUA	105,95	0,00	0,00	105,95	0,00	105,95
GRUPO CONTÁBIL						
OUTROS SERVIÇOS DE ÁGUA	8,24	0,00	0,00	8,24	0,00	8,24
TOTAL	8,24	0,00	0,00	8,24	0,00	8,24
JUROS	1.846,91	478,69	0,00	2.325,60	0,00	2.325,60
CANCELAMENTOS POR REFATURAMENTO						
ÁGUA	1.287.665,55	157.770,30	14.707,49	1.460.143,34	13.835,66	1.473.979,00
ESGOTO	133.038,39	27.174,32	5.563,88	165.776,59	3.160,71	168.937,30
GRUPO CONTÁBIL						
LIGAÇÕES DE ÁGUA	4.793,05	0,00	35,70	4.828,75	0,00	4.828,75
ACRÉSCIMOS POR IMPONTUALIDADE	6.881,42	1.167,05	95,57	8.144,04	1,80	8.145,84
RELIGAÇÕES E SANÇÕES	7.027,75	87,50	13,14	7.128,39	0,00	7.128,39
AFERIÇÃO DE HIDRÔMETROS	234,06	0,00	0,00	234,06	0,00	234,06
OUTROS SERVIÇOS DE ÁGUA	38.820,81	3.392,69	0,00	42.213,50	15,99	42.229,49
LIGAÇÕES DE ESGOTO	480,49	0,00	0,00	480,49	0,00	480,49
TARIFA DE ÁGUA	173,97	164,98	0,00	338,95	0,00	338,95
TARIFA DE ESGOTO	2.986,77	330,93	201,30	3.519,00	0,00	3.519,00
TOTAL	61.398,32	5.143,15	345,71	66.887,18	17,79	66.904,97
PARCELAMENTOS COBRADOS						
ÁGUA	1.070,10	289,32	87,47	1.446,89	0,00	1.446,89
GRUPO CONTÁBIL						
OUTROS SERVIÇOS DE ÁGUA	741,07	15,14	5,42	761,63	0,00	761,63
TOTAL	741,07	15,14	5,42	761,63	0,00	761,63
JUROS	38,15	0,00	0,00	38,15	0,00	38,15
TOTAL	1.849,32	304,46	92,89	2.246,67	0,00	2.246,67
CREDITOS REALIZADOS						
CREDITOS P/COBRANÇA INDEV.INCLUÍDOS						
OUTROS SERVIÇOS DE ÁGUA	2.590,69	40,38	0,00	2.631,07	0,00	2.631,07

R0173 - Resumo de Faturamento (Completo) Página 4

GSAN - SISTEMA DE GERENCIAMENTO DE SANEAMENTO		RESUMO DO FATURAMENTO EM 05/2018					PAG 4 / 8
OPÇÃO DE TOTALIZAÇÃO: Estado							17/09/2018
PERFIS SELECIONADOS: TODOS							16.11.12
							R0173
DESCRIÇÃO		RESIDENCIAL	COMERCIAL	INDUSTRIAL	PARTICULARES	PÚBLICO	TOTAL GERAL
TOTAL		2.590,69	40,38	0,00	2.631,07	0,00	2.631,07
TOTAL		2.590,69	40,38	0,00	2.631,07	0,00	2.631,07
CANCELAMENTOS NO EXERCÍCIO							
ÁGUA		688.496,42	68.169,73	12.383,79	769.049,94	22.329,82	791.379,76
ESGOTO		35.037,75	13.257,05	780,76	49.075,56	67.013,43	116.088,99
GRUPO CONTÁBIL							
LIGAÇÕES DE ÁGUA		643,55	0,00	135,04	778,59	0,00	778,59
ACRÉSCIMOS POR IMPONTUALIDADE		13.384,77	853,85	137,28	14.375,90	270,98	14.646,88
RELIÇÕES E SANÇÕES		5.547,83	2.064,70	81,34	7.693,87	0,00	7.693,87
AFERIÇÃO DE HIDRÔMETROS		545,99	0,00	0,00	545,99	0,00	545,99
OUTROS SERVIÇOS DE ÁGUA		20.090,60	411,37	0,00	20.501,97	0,00	20.501,97
TOTAL		40.212,74	3.329,92	353,66	43.896,32	270,98	44.167,30
PARCELAMENTOS NO EXERCÍCIO							
ÁGUA		3.563,78	908,12	109,16	4.581,06	0,00	4.581,06
GRUPO CONTÁBIL							
OUTROS SERVIÇOS DE ÁGUA		999,24	47,55	40,66	1.087,45	0,00	1.087,45
TOTAL		999,24	47,55	40,66	1.087,45	0,00	1.087,45
JUROS		161,93	2,36	0,00	164,29	0,00	164,29
TOTAL		4.724,95	958,03	149,82	5.832,80	0,00	5.832,80
CREDITOS REALIZADOS							
CREDITOS P/COBRANCA INDEV. INCLUIDOS							
OUTROS SERVIÇOS DE ÁGUA		2.618,50	0,00	0,00	2.618,50	0,00	2.618,50
TOTAL		2.618,50	0,00	0,00	2.618,50	0,00	2.618,50
TOTAL		2.618,50	0,00	0,00	2.618,50	0,00	2.618,50
CANCELAMENTOS EXERCÍCIOS ANTERIORES							
ÁGUA		120.133,88	9.606,52	3.708,69	133.449,09	2.316,28	135.765,37
ESGOTO		17.178,21	1.875,02	236.681,46	255.734,69	157,60	255.892,29
GRUPO CONTÁBIL							
LIGAÇÕES DE ÁGUA		472,73	646,44	0,00	1.119,17	0,00	1.119,17
ACRÉSCIMOS POR IMPONTUALIDADE		3.365,24	12.893,89	74,15	16.333,28	256,65	16.589,93
RELIÇÕES E SANÇÕES		5.735,77	1.009,69	62,61	6.808,07	0,00	6.808,07
OUTROS SERVIÇOS DE ÁGUA		11.714,91	3.948,78	41,92	15.705,61	0,00	15.705,61
TOTAL		21.288,65	18.498,80	178,68	39.966,13	256,65	40.222,78

R0173 - Resumo de Faturamento (Completo) Página 5

GSAN - SISTEMA DE GERENCIAMENTO DE SANEAMENTO						PAG 5 / 8
RESUMO DO FATURAMENTO EM 05/2018						17/09/2018
OPÇÃO DE TOTALIZAÇÃO: Estado						16.11.12
PERFIS SELECIONADOS: TODOS						R0173
DESCRIÇÃO	RESIDENCIAL	COMERCIAL	INDUSTRIAL	PARTICULARES	PÚBLICO	TOTAL GERAL
PARCELAMENTOS EXERCÍCIOS ANTERIORES						
ÁGUA	5.485,95	40,16	109,14	5.635,25	0,00	5.635,25
GRUPO CONTÁBIL						
OUTROS SERVIÇOS DE ÁGUA	1.469,19	2,13	40,64	1.511,96	0,00	1.511,96
TOTAL	1.469,19	2,13	40,64	1.511,96	0,00	1.511,96
JUROS	165,77	2,36	0,00	168,13	0,00	168,13
TOTAL	7.120,91	44,65	149,78	7.315,34	0,00	7.315,34
CREDITOS REALIZADOS						
CREDITOS P/COBRANÇA INDEV.INCLUÍDOS						
OUTROS SERVIÇOS DE ÁGUA	1.140,15	0,00	0,00	1.140,15	58,41	1.198,56
TOTAL	1.140,15	0,00	0,00	1.140,15	58,41	1.198,56
TOTAL	1.140,15	0,00	0,00	1.140,15	58,41	1.198,56
CRED. A REALIZAR P/COB.INDEV.INCLUÍDOS						
GRUPO CONTÁBIL						
OUTROS SERVIÇOS DE ÁGUA	10.518,74	2.596,41	264,14	13.379,29	0,00	13.379,29
TOTAL	10.518,74	2.596,41	264,14	13.379,29	0,00	13.379,29
GUIAS DEV.VAL.COBR.INDEV.INCLUIDAS						
GRUPO CONTÁBIL						
OUTROS SERVIÇOS DE ÁGUA	2.209,72	0,00	0,00	2.209,72	0,00	2.209,72
TOTAL	2.209,72	0,00	0,00	2.209,72	0,00	2.209,72
TOTAL DE RECEITAS CANCELADAS	2.531.982,43	316.766,34	278.109,72	3.126.858,49	109.467,99	3.236.326,48
RECEITA LÍQUIDA						
ÁGUA	36.555.975,71	3.647.810,69	668.986,88	40.872.773,28	3.368.441,61	44.241.214,89
ESGOTO	5.779.397,22	1.807.614,09	866.761,05	8.453.772,36	948.949,49	9.402.721,85
INDIRETA	2.030.915,49	160.514,79	86.360,42	2.277.790,70	146.535,96	2.424.326,66
TOTAL	44.366.288,42	5.615.939,57	1.622.108,35	51.604.336,34	4.463.927,06	56.068.263,40
FINANCIAMENTOS TRANSFERIDOS CURTO PRAZO	2.228,87	3.851,90	86,92	6.167,69	0,00	6.167,69
PARCELAMENTOS TRASFERIDOS P/ CURTO PRAZO	234.794,87	42.279,76	12.557,59	289.632,22	4.797,52	294.429,74
ENTRADA DE PARCELAMENTO						
DOCUMENTOS EMITIDOS	139.642,84	20.387,12	5.570,83	165.600,79	0,00	165.600,79
FINANCIAMENTOS A COBRAR DE CURTO PRAZO	326,08	0,00	0,00	326,08	0,00	326,08
PARCELAMENTOS A COBRAR DE CURTO PRAZO	158,30	0,00	0,00	158,30	0,00	158,30
PARCELAMENTOS REALIZADOS DE CURTO PRAZO						
DOCUMENTOS EMITIDOS	1.120.841,29	157.349,09	36.682,17	1.314.872,55	0,00	1.314.872,55

R0173 - Resumo de Faturamento (Completo) Página 6

GSAN - SISTEMA DE GERENCIAMENTO DE SANEAMENTO							PAG 6 / 8
RESUMO DO FATURAMENTO EM 05/2018							17/09/2018
OPÇÃO DE TOTALIZAÇÃO: Estado							16.11.12
PERFIS SELECIONADOS: TODOS							R0173
DESCRIÇÃO	RESIDENCIAL	COMERCIAL	INDUSTRIAL	PARTICULARES	PÚBLICO	TOTAL GERAL	
FINANCIAMENTOS A COBRAR DE CURTO PRAZO	218.694,50	16.381,76	7.050,46	242.126,72	0,00	242.126,72	
PARCELAMENTOS A COBRAR DE CURTO PRAZO	26.628,18	5.132,73	468,37	32.229,28	0,00	32.229,28	
PARCELAMENTOS A COBRAR DE LONGO PRAZO	5.209,15	1.497,47	0,00	6.706,62	0,00	6.706,62	
DESCONTOS CONCEDIDOS	22.649,56	1.708,29	1.769,35	26.127,20	0,00	26.127,20	
CREDITOS ANTERIORES	868,15	46,46	0,00	914,61	0,00	914,61	
PARCELAMENTOS REALIZADOS DE LONGO PRAZO							
DOCUMENTOS EMITIDOS	151.297,39	8.566,90	3.247,26	163.111,55	0,00	163.111,55	
FINANCIAMENTOS A COBRAR DE CURTO PRAZO	66.135,56	2.873,09	713,39	69.722,04	0,00	69.722,04	
PARCELAMENTOS A COBRAR DE CURTO PRAZO	8.910,48	960,43	0,00	9.870,91	0,00	9.870,91	
PARCELAMENTOS A COBRAR DE LONGO PRAZO	6.883,08	806,06	0,00	7.689,14	0,00	7.689,14	
DESCONTOS CONCEDIDOS	11,40	0,00	0,00	11,40	0,00	11,40	
CREDITOS ANTERIORES	68,88	0,00	0,00	68,88	0,00	68,88	
OUTROS CREDITOS A REALIZAR INCLUIDOS							
CONTAS PAGAS EM DUPLICIDADE OU EXCESSO	30.849,16	11.323,27	18,45	42.190,88	3.256,39	45.447,27	
OUTROS CREDITOS A REALIZAR CANCELADOS							
CONTAS PAGAS EM DUPLICIDADE OU EXCESSO	410,80	0,00	0,00	410,80	0,00	410,80	
DESCONTOS CONCEDIDOS	635,80	0,00	0,00	635,80	0,00	635,80	
FINANCIAMENTOS COBRADOS							
GRUPO CONTÁBIL							
LIGAÇÕES DE ÁGUA	179.793,63	11.917,52	4.794,06	196.505,21	739,94	197.245,15	
ACRÉSCIMOS POR IMPUNTUALIDADE	809.327,99	74.573,03	11.308,18	895.209,20	67.976,34	963.185,54	
RELIÇÕES E SANÇÕES	388.600,96	33.723,68	49.588,50	471.913,14	1.635,39	473.548,53	
AFERIÇÃO DE HIDRÔMETROS	2.373,21	157,68	0,00	2.530,89	0,00	2.530,89	
EXTENSÕES DA REDE DE ÁGUA	1.540,67	69,53	0,00	1.610,20	0,00	1.610,20	
OUTROS SERVIÇOS DE ÁGUA	139.037,63	45.238,02	2.114,10	186.389,75	23.254,57	209.644,32	
LIGAÇÕES DE ESGOTO	11.585,40	4.414,06	326,67	16.326,13	97,00	16.423,13	
TARIFA DE ÁGUA	3.423,47	660,66	0,00	4.084,13	0,00	4.084,13	
TARIFA DE ESGOTO	171.219,01	66.905,02	22.678,89	260.802,92	9.856,65	270.659,57	
TOTAL	1.706.901,97	237.659,20	90.810,40	2.035.371,57	103.559,89	2.138.931,46	
DOAÇÕES COBRADAS EM CONTA							
GRUPO CONTÁBIL							
DOACAO HOSP. VARELA SANTIAGO	3.005,78	213,20	1,00	3.219,98	0,00	3.219,98	
DOACAO INST. JUVINO BARRETO	1.095,34	31,66	3,00	1.130,00	0,00	1.130,00	

R0173 - Resumo de Faturamento (Completo) Página 7

GSAN - SISTEMA DE GERENCIAMENTO DE SANEAMENTO							PAG 7 / 8
RESUMO DO FATURAMENTO EM 05/2018							17/09/2018
OPÇÃO DE TOTALIZAÇÃO: Estado							16.11.12
PERFIS SELECIONADOS: TODOS							R0173
DESCRIÇÃO	RESIDENCIAL	COMERCIAL	INDUSTRIAL	PARTICULARES	PÚBLICO	TOTAL GERAL	
TOTAL	4.101,12	244,86	4,00	4.349,98	0,00	4.349,98	
PARCELAMENTOS COBRADOS							
ÁGUA	1.159.190,85	145.515,44	37.377,07	1.342.083,36	11.578,18	1.353.661,54	
GRUPO CONTÁBIL							
OUTROS SERVIÇOS DE ÁGUA	300.173,05	30.125,07	9.172,85	339.470,97	57,71	339.528,68	
TOTAL	300.173,05	30.125,07	9.172,85	339.470,97	57,71	339.528,68	
JUROS	82.248,52	8.900,10	1.904,75	93.053,37	19,08	93.072,45	
IMPOSTOS DEDUZIDOS EM CONTA							
IMPOSTO DE RENDA	759,53	99,98	101,67	961,18	37.845,36	38.806,54	
COFINS	474,68	62,49	63,55	600,72	23.653,94	24.254,66	
CSLL	158,23	20,86	21,18	200,27	7.885,62	8.085,89	
PIS/PASEP	102,82	13,50	13,76	130,08	5.124,10	5.254,18	
DEVOLUÇÃO DE VALORES EM CONTA							
CONTAS PAGAS EM DUPLICIDADE OU EXCESSO	23.325,99	3.206,26	606,14	27.138,39	278,19	27.416,58	
DESCONTOS CONCEDIDOS	21.450,55	8.152,49	1.998,62	31.601,66	0,00	31.601,66	
VALORES COBRADOS INDEVIDAMENTE							
ÁGUA	8.051,61	866,74	0,00	8.918,35	168,58	9.086,93	
ESGOTO	2.249,84	145,87	134,19	2.529,90	0,00	2.529,90	
GRUPO CONTÁBIL							
ACRÉSCIMOS POR IMPONTUALIDADE	0,50	0,00	0,00	0,50	0,00	0,50	
OUTROS SERVIÇOS DE ÁGUA	1.138,43	0,00	0,00	1.138,43	0,00	1.138,43	
TOTAL	1.138,93	0,00	0,00	1.138,93	0,00	1.138,93	
TOTAL DOS VALORES DEVOLVIDOS EM CONTA							
TOTAL DE VALORES DEVOLVIDOS NAS CONTAS	56.216,92	12.371,36	2.738,95	71.327,23	446,77	71.774,00	
TOTAL COBRADO NAS CONTAS	47.634.511,35	6.127.603,86	1.939.506,25	55.701.621,46	4.432.751,28	60.134.372,74	
IMPOSTOS CANCELADOS POR REFATURAMENTO							
IMPOSTO DE RENDA	0,00	602,26	0,00	602,26	3.685,50	4.287,76	
COFINS	0,00	376,40	0,00	376,40	2.303,41	2.679,81	
CSLL	0,00	125,47	0,00	125,47	767,79	893,26	
PIS/PASEP	0,00	81,56	0,00	81,56	499,11	580,67	
IMPOSTOS INCLUIDOS POR REFATURAMENTO							
IMPOSTO DE RENDA	0,00	0,00	0,00	0,00	613,75	613,75	
COFINS	0,00	0,00	0,00	0,00	383,46	383,46	
CSLL	0,00	0,00	0,00	0,00	127,84	127,84	
PIS/PASEP	0,00	0,00	0,00	0,00	83,26	83,26	

R0173 - Resumo de Faturamento (Completo) Página 8

GSAN - SISTEMA DE GERENCIAMENTO DE SANEAMENTO							PAG 8 / 8
RESUMO DO FATURAMENTO EM 05/2018							17/09/2018
OPÇÃO DE TOTALIZAÇÃO: Estado							16.11.12
PERFIS SELECIONADOS: TODOS							R0173
DESCRIÇÃO	RESIDENCIAL	COMERCIAL	INDUSTRIAL	PARTICULARES	PÚBLICO	TOTAL GERAL	
OUTROS CREDITOS CANCELADOS P/REFATUR.							
CONTAS PAGAS EM DUPLICIDADE OU EXCESSO	733,28	0,00	0,00	733,28	0,00	733,28	
DESCONTOS CONCEDIDOS	447,35	0,00	0,00	447,35	0,00	447,35	
OUTROS CREDITOS CONCEDIDOS P/REFATUR.							
CONTAS PAGAS EM DUPLICIDADE OU EXCESSO	76.858,50	7.237,83	248,70	84.345,03	265,84	84.610,87	
DESCONTOS CONCEDIDOS NO PARCELAMENTO	6.028,47	1.496,76	0,00	7.525,23	3.575,23	11.100,46	
EXCLUSÃO POR INADIMPLÊNCIA RECUPERADA							
POR REFATURAMENTO	132.213,14	37.319,15	211.115,29	380.647,58	5.580,75	386.228,33	
POR PARCELAMENTO	505.007,92	36.562,37	20.925,02	562.495,31	583,80	563.079,11	

Itens do Relatório Resumo do Faturamento (Completo)





Atenção: Para efeito contábil, o que *vale* é o mês em que os lançamentos ocorreram.

Modelo Relatório: R0173 - Resumo de Faturamento (Resumido)



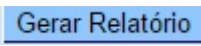
GSAN - SISTEMA DE GERENCIAMENTO DE SANEAMENTO						
RESUMO DO FATURAMENTO EM 12/2017						
OPÇÃO DE TOTALIZAÇÃO: Estado						PAG 3 / 3
PERFIS SELECIONADOS: TODOS						11/04/2018
						17.04.23
						R0173
DESCRIÇÃO	RESIDENCIAL	COMERCIAL	INDUSTRIAL	PARTICULARES	PÚBLICO	TOTAL GERAL
TARIFA DE AGUA	5.396,25	2.026,34	0,00	7.422,59	0,00	7.422,59
TARIFA DE ESGOTO	3.414,22	0,00	0,00	3.414,22	0,00	3.414,22
TOTAL	15.845,91	7.485,13	0,00	23.331,04	0,00	23.331,04
JUROS	0,00	91,83	0,00	91,83	0,00	91,83
TOTAL	17.303,03	8.325,51	0,00	25.628,54	0,00	25.628,54
TOTAL COBRADO NAS CONTAS	35.714.710,32	5.547.343,01	555.424,10	41.817.477,43	3.223.600,75	45.041.078,18

Preenchimento dos Campos

Campo	Preenchimento dos Campos
Mês/Ano do Faturamento	Campo obrigatório. Informe o mês/ano do faturamento, no formato MM/AAAA (mês, ano).
Perfil do Imóvel	Selecione o perfil do imóvel a partir das opções disponibilizadas pelo sistema.

Campo	Preenchimento dos Campos
Opção de Totalização	<p>Campo obrigatório. Selecione uma das opções disponibilizadas pelo sistema, que podem ser:</p> <p>Estado Estado por Gerência Regional, Estado por Unidade de Negócio, Estado por Localidade, Estado por Município, Gerência Regional. Neste caso, selecione a gerência regional entre as opções disponibilizadas pelo sistema. Gerência Regional por Localidade. Neste caso selecione a gerência regional entre as opções disponibilizadas pelo sistema. Unidade de Negócio. Neste caso, selecione a unidade de negócio entre as opções disponibilizadas pelo sistema.</p> <p>Localidade. Informe o código da localidade, ou clique no botão , link Pesquisar Localidade, para selecionar a localidade desejada. O nome da localidade será exibido no campo abaixo. Para apagar o conteúdo do campo, clique no botão  ao lado do campo código da localidade.</p> <p>Município - Informe o código do município, ou clique no botão , link Pesquisar Município, para selecionar o município desejado. O nome do município será exibido no campo abaixo. Para apagar o conteúdo do campo, clique no botão  ao lado do campo código do município.</p>
Opção de Relatório	Selecione a opção Completo ou Resumido .

Funcionalidade dos Botões

Botão	Descrição da Funcionalidade
	Ao clicar neste botão, o sistema realiza uma consulta do campo desejado na base de dados do sistema.
	Ao clicar neste botão, o sistema apaga o conteúdo do campo em exibição.
	Ao clicar neste botão, o sistema gera o relatório baseado nos parâmetros selecionados.

Referências

[Gerar Relação de Imóveis em Situação Especial](#)

Termos Principais

[Relatórios](#)

Vídeos

R0173 - Resumo do Faturamento

Clique [aqui](#) para retornar ao Menu Principal do GSAN

 ~~NOSIDEBAR~~

From:

<https://www.gsan.com.br/> - Base de Conhecimento de Gestão Comercial de Saneamento

Permanent link:

https://www.gsan.com.br/doku.php?id=ajuda:relatorios:r0173_-_resumo_de_faturamento&rev=1578319998

Last update: **06/01/2020 14:13**

