



R0637 - Relatórios Volumes Faturados

O objetivo desta funcionalidade é gerar um relatório de volumes faturados a partir do filtro de contas em revisão. A funcionalidade pode ser acessada via **Menu de Sistema**, através do caminho: **GSAN > Relatório > Faturamento > R0637 - Relatórios Volumes Faturados**. Feito isso, o sistema visualiza a tela a seguir:

Observação

Informamos que os dados exibidos nas telas a seguir são fictícios, e não retratam informações de clientes.

Gerar Relatórios Volumes Faturados

Para gerar o relatório de volumes faturados, informe os dados abaixo:

Mês/Ano:* mm/aaaa

Localidade:*

Tipo de Ligação: ☒ Medido ☐ Não Medido

Tipo do Relatório: ☒ Analítico ☐ Resumido

* Campos obrigatórios

Versão: Corretiva (Online) 23/02/2018 - 8:51:08



Acima, informe obrigatoriamente os campos **Mês/Ano**, no formato MM/AAAA e **Localidade**. Em seguida, selecione o **Tipo de Ligação**, entre *Medido* e *Não Medido* e o **Tipo do Relatório**, entre *Analítico* ou *Resumido*.

Feitas essas considerações, clique no botão .



R0637 - Relatórios Volumes Faturados

		RELATÓRIO DOS VOLUMES FATURADOS DE ÁGUA												PÁG 250/250					
		Referência: 10/2017				Localidade: 1 - AGUA BRANCA				Setor Comercial: 51 - 51 - ZONA RURAL - POV VARZEA				Quadra: 840		19/04/2018			
		Tipo Do Relatório: Analítico				Tipo de Ligação: MEDIDO												15:46:29	
																R0637			
Imóvel	Usuário	Sit. Água	Sit. Esg.	Média 10/2017	Mês 09/2017		Mês 08/2017		Mês 07/2017		Mês 06/2017		Mês 05/2017		Mês 04/2017				
					Cons.	Var.	Cons.	Var.	Cons.	Var.	Cons.	Var.	Cons.	Var.	Cons.	Var.			
17033900	OSMAR R DE FIGUEIREDO	3	1	8	8	0,00	7	-12,50	7	-12,50	7	-12,50	10	25,00	10	25,00			
17041210	ADEMAR FRANCA O FREITAS	3	1	11	10	-9,09	10	-9,09	10	-9,09	10	-9,09	10	-9,09	20	81,82			
TOTAL QUADRA:				19	18	-5,26	17	-10,53	17	-10,53	17	-10,53	20	5,26	30	57,89			
TOTAL SETOR:				4247	4099	-3,48	3727	-12,24	4022	-5,30	4126	-2,85	4132	-2,71	4249	0,05			
TOTAL LOCALIDADE:				31057	30291	-2,47	28361	-8,68	27596	-11,14	29031	-6,52	28492	-8,26	29818	-3,99			

Preenchimento dos Campos

Campo	Preenchimento dos Campos
Mês/Ano	Campo obrigatório. Informe o mês e o ano de referência para a geração do relatório, no formato MM/AAAA.
Localidade	Campo obrigatório. Informe o código da localidade inicial, ou clique no botão  , link Pesquisar Localidade , para selecionar a localidade desejada. O nome da localidade será exibido no campo ao lado. Para apagar o conteúdo do campo, clique no botão  ao lado do campo em exibição.
Tipo de Ligação	Selecione o tipo de ligação, entre <i>Medido</i> ou <i>Não medido</i> .
Tipo do Relatório	Selecione o tipo de relatório, entre <i>Analítico</i> ou <i>Resumido</i> .

Funcionalidade dos Botões

Botão	Descrição da Funcionalidade
	Ao clicar neste botão, o sistema realiza uma consulta do campo desejado na base de dados do sistema.
	Ao clicar neste botão, o sistema apaga o conteúdo do campo em exibição.
Limpar	Ao clicar neste botão, o sistema apaga o conteúdo dos campos da tela.
Gerar	Ao clicar neste botão, o sistema gera o relatório baseado nos parâmetros selecionados.

Referências

[Gerar Relatórios Volumes Faturados](#)

Termos Principais

Relatórios

Clique **aqui** para retornar ao Menu Principal do GSAN



From:

<https://www.gsan.com.br/> - Base de Conhecimento de Gestão Comercial de Saneamento

Permanent link:

https://www.gsan.com.br/doku.php?id=ajuda:relatorios:r0637_-_relatorio_volumes_faturados&rev=1524165637

Last update: **19/04/2018 19:20**

