



R0727 - Relatório de Imóveis por Consumo Médio

O objetivo desta funcionalidade é visualizar em relatório todos os imóveis faturados por consumo médio no mês de referência. A funcionalidade pode ser acessada via **Menu do Sistema**, através do caminho: **GSAN** > **Relatório** > **Micromedicação** > **R0727 - Relatório de Imóveis por Consumo Médio** .

Feito isso, o sistema visualiza a tela a seguir:

Observação

Informamos que os dados exibidos nas telas a seguir são fictícios, e não retratam informações de clientes.

Gsan -> Relatorios -> Micromedicao -> R0727 - Relatório de Imóveis por Consumo Médio

Gerar Relatório de Imóveis por Consumo Médio

Para gerar o relatório, informe os dados abaixo:

Mês/Ano de Referência:* 03/2018 mm/aaaa

Gerência Regional: LITORAL

Unidade de Negócio:

Localidade Inicial:* 1 JOAO PESSOA

Setor Comercial Inicial: 40 001 - 040

Rota Inicial:

Sequencial Inicial da Rota:

Localidade Final: 1 JOAO PESSOA

Setor Comercial Final: 46 001 - 046

Rota Final:

Sequencial Final da Rota:

Consumo Médio de Água: * 150 a 9999

Perfil do Imóvel:
ESPECIAL
GRANDE
GRANDE NO MES
NORMAL
TARIFA SOCIAL







Consumo Médio de Esgoto: a

Medição com Hidrômetro: ☐ Sim ☐ Não


Versão: 3.22.3.0 (Online) 03/04/2018 - 8:39:12


Acima, informe os campos obrigatórios (sinalizados na tela por um asterisco **vermelho**) e clique em **Gerar**. Para detalhes sobre o preenchimento dos campos clique **AQUI**.

Modelo R0727 - Relatório de Imóveis por Consumo Médio

Campo	Preenchimento dos Campos
Setor Comercial Inicial	Informe o código do setor e tecle <i>Enter</i> , ou clique no botão  , link Pesquisar Setor , onde será possível efetuar a pesquisa no cadastro. Após a informação do código, ou da seleção na tela de pesquisa, o sistema apresenta o nome do setor no campo correspondente. No caso de se informar um código de setor inexistente, o sistema apresenta a mensagem: <i>Localidade Inexistente</i> . Para apagar o conteúdo do campo, clique no botão  ao lado do campo em exibição.
Rota Inicial	Informe com até quatro dígitos. Campo habilitado caso o setor não tenha sido selecionado.
Sequencial Inicial da Rota	Informe com até quatro dígitos. Campo habilitado caso o setor não tenha sido selecionado.
Localidade Final	Campo obrigatório - Informe o código da localidade e tecle <i>Enter</i> , ou clique no botão  , link Pesquisar Localidade , onde será possível efetuar a pesquisa no cadastro. Após a informação do código, ou da seleção na tela de pesquisa, o sistema apresenta o nome da localidade no campo correspondente. No caso de se informar um código de localidade inexistente, o sistema apresenta a mensagem: <i>Localidade Inexistente</i> . Para apagar o conteúdo do campo, clique no botão  ao lado do campo em exibição.
Setor Comercial Final	Informe o código do setor e tecle <i>Enter</i> , ou clique no botão  , link Pesquisar Setor , onde será possível efetuar a pesquisa no cadastro. Após a informação do código, ou da seleção na tela de pesquisa, o sistema apresenta o nome do setor no campo correspondente. No caso de se informar um código de setor inexistente, o sistema apresenta a mensagem: <i>Localidade Inexistente</i> . Para apagar o conteúdo do campo, clique no botão  ao lado do campo em exibição.
Rota Final	Informe com até quatro dígitos. Campo habilitado caso o setor não tenha sido selecionado.
Sequencial Final da Rota	Informe com até quatro dígitos. Campo habilitado caso o setor não tenha sido selecionado.
Consumo Médio de Água	Campo obrigatório. Informe, do mínimo ao máximo.
Perfil do Imóvel	Selecione, das opções disponibilizadas pelo sistema. É possível selecionar mais de um perfil, utilizando a tecla <i>CTRL</i> .
Consumo Médio de Esgoto	Informe, do mínimo ao máximo.
Medição com Hidrômetro	Selecione, entre <i>Sim</i> ou <i>Não</i> .

Funcionalidade dos Botões

Botão	Descrição da Funcionalidade
	Ao clicar neste botão, o sistema realiza uma consulta do campo desejado na base de dados do sistema.

Botão	Descrição da Funcionalidade
	Ao clicar neste botão, o sistema apaga o conteúdo do campo em exibição.
Cancelar	Ao clicar neste botão, o sistema cancela a operação e retorna para a tela inicial.
Limpar	Ao clicar neste botão, o sistema limpa os campos de toda a tela.
Gerar	Ao clicar neste botão, o sistema gera o relatório baseado nos parâmetros selecionados.

Referências

R0727 - Relatório de Imóveis por Consumo Médio

Termos Principais

Relatórios

Clique [aqui](#) para retornar ao Menu Principal do GSAN



From:

<https://www.gsan.com.br/> - Base de Conhecimento de Gestão Comercial de Saneamento

Permanent link:

https://www.gsan.com.br/doku.php?id=ajuda:relatorios:r0727_-_relatorio_de_imoveis_por_consumo_medio

Last update: 06/04/2018 19:50

