



R0733 - Quadro de Metas Acumulado

O objetivo desta funcionalidade é gerar o relatório de quadro de metas acumulado. A funcionalidade pode ser acessada via **Menu de Sistema**, através do caminho: **GSAN > Relatório > Gerencial > R0733 - Quadro de Metas Acumulado**.

Feito isso, o sistema visualiza a tela a seguir:

Observação

Informamos que os dados exibidos nas telas e relatórios a seguir são fictícios, e não retratam informações de clientes.

Depois de preencher os campos corretamente (para orientações sobre o preenchimento dos campos clique [aqui](#)), com atenção especial para os campos obrigatórios **Mês/Ano do Faturamento** e **Opção de Totalização**, o sistema verifica algumas consistências:

1. Caso o mês/ano da referência estejam inválidos, é exibida a mensagem **Mês/Ano de Referência inválido**.
2. Caso o mês/ano da referência sejam maiores que o mês/ano corrente, é exibida a mensagem **Mês/Ano de Referência maior que o Mês/Ano Corrente**.
3. Caso não existam dados nas tabelas resumo do módulo gerencial com o mês/ano de referência correspondentes ao mês/ano informados, é exibida a mensagem **Não existem dados gerenciais gerados para o Mês/Ano de Referência informado**.
4. Caso o código da localidade informada não exista no sistema com indicador de uso igual a **ativo**, é exibida a mensagem **Localidade inexistente**.



Após essas validações, clique no botão **Gerar**. Em seguida, o sistema gera o relatório de acordo com o modelo abaixo:

Modelo Relatório Quadro de Metas Acumulado




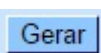
GSAN - SISTEMA DE GESTÃO DE SERVIÇOS DE SANEAMENTO QUADRO ACUMULADO DE METAS - REFERÊNCIA 06/2016									PAG 1 / 1 20/06/2018 09:09:42
L I G A Ç Õ E S	101	102	103	200	300	400	116	115	TOTAL
LIGAÇÕES PARTICULARES CADASTRADAS	350.688	324.212	127.780	39.766	3.861	0	0	10.632	856.939
LIGAÇÕES PARTICULARES CORTADAS	76.562	35.880	13.600	9.731	1.503	0	0	3.099	140.375
LIGAÇÕES PARTICULARES SUPRIMIDAS	9.658	5.580	2.752	2.265	469	0	0	796	21.520
ÍNDICE ((CORTADAS+SUPRIMIDAS)/CADASTRADAS)	24,59	12,79	12,80	30,17	51,07	0,00	0,00	36,63	18,89
LIGAÇÕES PARTICULARES ATIVAS	271.137	287.427	113.217	29.599	2.003	0	0	6.707	710.090
LIGAÇÕES PARTIC. ATIVAS COM DÉBITO HÁ MAIS DE 3 MESES	25.799	16.316	4.680	2.806	218	0	0	4.443	50.798
ÍNDICE(ATIVAS COM DEB. HÁ MAIS 3 MESES/ATIVAS)	9,52	5,68	4,13	9,48	10,88	0,00	0,00	809,04	7,15
GRANDES CONSUMIDORES MEDIDOS ATIVAS	0	0	106.479	25.401	1.861	6.952	0	0	140.693
GRANDES CONSUMIDORES COM REGISTRO ATÉ 5 M3	0	0	25.449	10.687	487	2.063	0	0	38.686
ÍNDICE (CONS. COM REG. ATÉ 5 M3/CONS. MED. ATIVOS)	0,00	0,00	23,90	42,07	26,17	29,67	0,00	0,00	27,50
GRANDES CONSUMIDORES NÃO MEDIDOS	0	0	6.738	4.198	142	724	0	0	11.802
ÍNDICE (CONS. NÃO MED./CONS. MED. ATIVOS)	0,00	0,00	6,33	16,53	7,63	10,41	0,00	0,00	8,39
GRANDES CONSUMIDORES MEDIDOS PELA MÉDIA	0	0	7.072	2.545	178	1.334	0	0	11.129
ÍNDICE (CONS. MED. P. MÉDIA/CONS. MED. ATIVOS)	0,00	0,00	6,64	10,02	9,56	19,19	0,00	0,00	7,91
ÍNDICE (SUPRIMIDAS/CADASTRADAS)	2,75	1,72	2,15	5,70	12,15	0,00	0,00	7,49	2,51
NÚMERO DE ECONOMIAS CADASTRADAS	379.745	373.861	152.140	61.910	4.558	14.759	0	13.254	1.000.227

Preenchimento dos Campos

Campo	Preenchimento dos Campos
Mês/Ano Faturamento	Campo obrigatório. Informe a data neste campo, no formato MM/AAAA (mês e ano), referente à data do faturamento para geração do relatório.
Opção de Totalização	Campo obrigatório. Selecione uma das opções disponibilizadas pelo sistema para totalização dos quantitativos no relatório. Conforme a opção selecionada, os demais campos serão habilitados ou não.
Gerência Regional	Selecione uma das opções disponibilizadas pelo sistema. Este campo somente será habilitado se a Opção de Totalização for por gerência regional.
Unidade de Negócio	Selecione uma das opções disponibilizadas pelo sistema. Este campo somente será habilitado se a Opção de Totalização for por unidade de negócio.

Campo	Preenchimento dos Campos
Localidade	Informe o código da localidade do imóvel com até três dígitos ou clique em  para selecionar a localidade desejada. O nome da localidade será exibido ao lado do campo. Para apagar o conteúdo do campo, clique em  ao lado do campo de exibição.

Funcionalidade dos Botões

Botão	Descrição da Funcionalidade
	Ao clicar neste botão, o sistema realiza uma consulta do campo desejado na base de dados do sistema.
	Ao clicar neste botão, o sistema apaga o conteúdo do campo em exibição.
	Ao clicar neste botão, o sistema limpa o conteúdo de todos os campos da tela.
	Ao clicar neste botão, o sistema comanda a geração do relatório com base nos parâmetros fornecidos.

Referências

[Gerar Quadro de Metas Acumulado](#)

Termos Principais

Relatórios

Clique [aqui](#) para retornar ao Menu Principal do GSAN



From:
<https://www.gsan.com.br/> - Base de Conhecimento de Gestão Comercial de Saneamento

Permanent link:
https://www.gsan.com.br/doku.php?id=ajuda:relatorios:r0733_relatorio_quadro_de_metas_acumulado&rev=1529498488

Last update: 20/06/2018 12:41

