



# R0752 - Relatório Quadro Metas Exercício

O objetivo desta funcionalidade é gerar o relatório de quadro de metas por exercício (ano). A funcionalidade pode ser acessada através do caminho: **GSAN > Relatório > Gerencial > R0752 - Relatório Quadro Metas Exercício**.

Feito isso, o sistema visualiza a tela a seguir:

Gerar Quadro de Metas por Exercício

Para gerar o relatório, informe os dados abaixo:

Exercício :\* 2014 (aaaa)

Opção de Totalização: \* ESTADO

Gerência Regional:

Unidade de Negócio:

Localidade:

Limpar Gerar

Versão: 10.2.11.2p (Online) 27/11/2015 - 14:54:29

Depois de preencher os campos corretamente (para orientações sobre o preenchimento dos campos clique [aqui](#)), com atenção especial para os campos obrigatórios **Exercício** e **Opção de Totalização**, o sistema verifica algumas consistências:



1. Validar referência:
  1. Caso o exercício informado esteja inválido, é exibida a mensagem **Mês/Ano de Referência inválido**.
  2. Caso o exercício informado seja maior que o corrente, é exibida a mensagem **Exercício informado maior que o exercício corrente**.
  3. Caso não existam dados nas tabelas do sistema com o ano de referência correspondentes ao ano informado, é exibida a mensagem **Não existem dados gerenciais gerados para o exercício informado**.
2. Verificar a existência da localidade.
  1. Caso o código da localidade informada não exista no sistema com indicador de uso igual a "ativo", será exibida a mensagem **Localidade inexistente**.

Após essas validações, clique no botão **Gerar**. Em seguida, o sistema gera o relatório de acordo com o modelo a seguir:




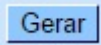
<b>GSAN - SISTEMA DE GESTÃO DE SERVIÇOS DE SANEAMENTO</b> <b>QUADRO ACUMULADO DE METAS - REFERÊNCIA 2014</b>	PAG 1 / 1 30/11/2015 14:06:48
---	-------------------------------------

L I G A Ç Õ E S	Dez	Jan	Fev	Mar	Abr	Mai	Jun	Jul	Ago	Set	Out	Nov
LIGAÇÕES PARTICULARES CADASTRADAS	794.682	796.543	798.371	800.836	802.345	803.940	806.693	808.961	811.374	813.717	816.123	817.948
LIGAÇÕES PARTICULARES CORTADAS	112.213	112.191	111.955	112.335	112.644	113.194	113.448	114.248	116.038	117.033	118.078	118.616
LIGAÇÕES PARTICULARES SUPRIMIDAS	23.389	23.277	23.234	23.150	23.096	23.040	22.892	22.799	22.773	22.255	21.865	21.624
ÍNDICE ((CORTADAS+SUPRIMIDAS)/CADASTRADAS)	17,06	17,01	16,93	16,92	16,92	16,95	16,90	16,94	17,11	17,12	17,15	17,15
LIGAÇÕES PARTICULARES ATIVAS	670.434	672.536	674.583	676.726	677.883	679.033	681.464	683.171	684.318	686.086	687.503	689.052
LIGAÇÕES PARTIC. ATIVAS COM DÉBITO HÁ MAIS DE 3 MESES	40.374	41.987	43.627	43.181	45.615	46.121	45.113	45.285	41.561	41.163	40.783	41.103
ÍNDICE(ATIVAS COM DEB. HÁ MAIS 3 MESES/ATIVAS)	6,02	6,24	6,47	6,38	6,73	6,79	6,62	6,63	6,07	6,00	5,93	5,97
GRANDES CONSUMIDORES MEDIDOS ATIVAS	123.304	130.635	130.877	131.244	131.478	131.922	132.187	132.662	133.184	133.478	133.827	134.426
GRANDES CONSUMIDORES COM REGISTRO ATÉ 5 MS	32.041	34.826	36.242	36.049	39.316	38.804	38.247	38.433	38.507	36.278	37.011	36.061
ÍNDICE (CONS. COM REG. ATÉ 5 MS/CONS. MEDIDOS ATIVOS)	25,99	26,66	27,69	27,47	29,90	27,90	28,93	28,96	28,91	27,18	27,66	26,83
GRANDES CONSUMIDORES NÃO MEDIDOS	15.763	17.757	17.692	17.356	17.198	16.759	16.560	16.086	15.516	15.387	14.901	14.500
ÍNDICE (CONS. MEDIDOS ATIVOS/CONS. NÃO MEDIDOS)	12,78	13,59	13,52	13,22	13,08	12,70	12,53	12,12	11,65	11,53	11,13	10,79
GRANDES CONSUMIDORES MEDIDOS PELA MÉDIA	11.553	12.309	12.426	12.136	11.838	11.484	11.368	11.547	11.246	11.106	10.975	11.277
ÍNDICE (CONS. MED. P MÉDIA/CONS. MED. ATIVOS)	9,37	9,42	9,49	9,25	9,00	8,89	8,60	8,70	8,44	8,32	8,20	8,39
ÍNDICE (SUPRIMIDAS/CADASTRADAS)	2,94	2,92	2,91	2,89	2,88	2,87	2,84	2,82	2,81	2,73	2,68	2,64
NÚMERO DE ECONOMIAS CADASTRADAS	945.859	948.225	950.827	948.695	949.931	951.643	954.634	957.153	956.112	962.752	965.018	967.324

## Preenchimento dos Campos

Campo	Preenchimento dos Campos
<b>Exercício</b>	Campo obrigatório. Informe o ano do exercício, no formato AAAA, para o qual deseja gerar o relatório.
<b>Opção de Totalização</b>	Campo obrigatório. Selecione uma das opções disponibilizadas pelo sistema para totalização dos quantitativos no relatório.
<b>Gerência Regional</b>	Selecione uma das opções disponibilizadas pelo sistema. Este campo somente será habilitado se a opção de totalização for por gerência regional.
<b>Unidade de Negócio</b>	Selecione uma das opções disponibilizadas pelo sistema. Este campo somente será habilitado se a opção de totalização for por unidade de negócio. Serão exibidas as unidades de negócios associadas à gerência regional.
<b>Localidade</b>	Este campo somente será habilitado para informar/pesquisar a localidade se a opção de totalização for por localidade. Informe o código da localidade do imóvel com até três dígitos ou clique em  para selecionar a localidade desejada. O nome da localidade será exibido ao lado do campo. Para apagar o conteúdo do campo, clique em  ao lado do campo de exibição.

# Funcionalidade dos Botões

Botão	Descrição da Funcionalidade
	Ao clicar neste botão, o sistema realiza uma consulta do campo desejado na base de dados do sistema.
	Ao clicar neste botão, o sistema apaga o conteúdo do campo em exibição.
	Ao clicar neste botão, o sistema limpa o conteúdo de todos os campos da tela.
	Ao clicar neste botão, o sistema comanda a geração do relatório com base nos parâmetros fornecidos.

Clique [aqui](#) para retornar ao Menu Principal do GSAN

~~NOSIDEBAR~~

From:  
<https://www.gsan.com.br/> - Base de Conhecimento de Gestão Comercial de Saneamento

Permanent link:  
[https://www.gsan.com.br/doku.php?id=ajuda:relatorios:r0752\\_relatorio\\_quadro\\_metas\\_exercicio&rev=1448909009](https://www.gsan.com.br/doku.php?id=ajuda:relatorios:r0752_relatorio_quadro_metas_exercicio&rev=1448909009)

Last update: **31/08/2017 01:11**

