



R0999 - Relatório de Coleta de Medidor de Energia

O objetivo desta funcionalidade é gerar o relatório de coleta de medidor de energia, classificando os imóveis por tipo de consumo. A funcionalidade pode ser acessada via **Menu de Sistema**, através do caminho: **GSAN > Relatório > Micromedição > R0999 - Relatório de Coleta de Medidor de Energia**.

Feito isso, o sistema exibe a tela a seguir:

Gerar Relatório de Coleta de Medidor de Energia

Para gerar o relatório, informe os dados abaixo:

Grupo Faturamento:

Localidade Inicial:

Localidade Final:

Setor Comercial Inicial:

Setor Comercial Final:

Rota Inicial:

Rota Final:

Sequencial Inicial da Rota:

Sequencial Final da Rota:

* Campos obrigatórios

Versão: Corretiva (Online) 23/02/2018 - 8:51:08

Na tela de filtro acima, preencha os campos que julgar necessários (para detalhes sobre o preenchimento dos campos, clique [aqui](#)). Caso nenhum campo seja selecionado, o sistema gera o relatório para todos os grupos de faturamento, localidade, setor comercial, rota e sequencial. Caso fique muito grande, sua geração é encaminhada para **Batch** e pode ser resgatado **AQUI**.


Em seguida, clique em **Gerar**. Feito isso, o sistema efetua algumas validações antes de gerar o relatório:

1. Caso não exista a tabela na base de dados, o sistema exibe a mensagem **Tabela «nome da tabela» inexistente** e cancela a operação.
2. Caso a tabela esteja sem dados, o sistema exibe a mensagem **Tabela «nome da tabela» sem dados para seleção** e cancela a operação.
3. Caso o código da localidade informada não conste na base de dados, o sistema exibe a mensagem **Localidade inexistente** e retorna para o passo correspondente no fluxo principal.
4. Caso o código da rota informada não conste na base de dados, o sistema exibe a mensagem **Rota inexistente** e retorna para o passo correspondente no fluxo principal.
5. Caso seja informado o atributo inicial (Localidade, Setor Comercial, Rota e Sequencial da Rota) e não seja informado seu atributo final correspondente, o sistema exibe a mensagem **Informe «nome do atributo» final**.
6. Caso seja informado o atributo final (Localidade, Setor Comercial, Rota e Sequencial da Rota) e não seja informado seu atributo inicial correspondente, o sistema exibe a mensagem **Informe «nome do atributo» inicial**.
7. Caso o conteúdo do atributo final (Localidade, Setor Comercial, Rota e Sequencial da Rota) seja menor (inferior, anterior) que o conteúdo do seu atributo inicial correspondente, o sistema exibe a mensagem **«Nome do atributo» Final é menor que o «Nome do atributo» Inicial** e retorna para o passo correspondente no fluxo principal.
8. Caso a busca não retorne nenhum registro, o sistema exibe a mensagem **A pesquisa não retornou nenhum resultado** e retorna para a tela inicial.
9. Além disso, ao preencher o campo **Localidade inicial**, seu valor é replicado no **Localidade Final**, com possibilidade de alterar. Porém, a **Localidade Final** deve sempre ser *maior* ou *igual* à **Localidade Inicial**. Ainda assim, caso os valores de ambos os campos sejam diferentes, o sistema bloqueia os demais campos ainda não preenchidos. Isso ocorre também para os campos **Setor Comercial (inicial e final)**, **Rota (inicial e final)** e **Sequencial (inicial e final)**.









Assim que as validações são concluídas, o sistema gera o relatório de coleta de medidor de energia.

Modelo de Relatório de Coleta de Medidor de Energia

Informamos que os dados exibidos nas telas a seguir são fictícios e não retratam informações de clientes.



	GSAN - SISTEMA DE GESTÃO DE SANEAMENTO RELATÓRIO DE COLETA DE MEDIDOR DE ENERGIA		PAG 1 / 1 04/01/2016 16.55.33 R0999
	Grupo de Faturamento: 101 - GRUPO101 Localidade: 150 - ESC DIST DO BOM Rota/Sequencial da Rota: 013		
Inscrição	Matrícula	Nome do Cliente Endereço	Número Medidor
150.020.830.0095.000	106927.:	FLORENCIO SILVA RUA CABO FRIO, N - POTENGI NATAL RN 59000-000	
150.020.830.0250.000	814396.	MADEIROS DA SILVA RUA INACIO REINALDO, N - CINDERELA BARAUNA RN	
150.020.830.0325.000	103575.:	DE SAMPAIO BARROS RUA DA LARANJEIRA, N - POTENGI NATAL RN 59000-000	

Preenchimento dos Campos

Campo	Preenchimento dos Campos
Grupo Faturamento	Selecione o Grupo Faturamento da lista disponibilizada pelo sistema.
Localidade Inicial	Informe o código da localidade inicial do imóvel com até três (3) dígitos ou clique em  para selecionar a localidade desejada. O nome da localidade será exibido ao lado do campo. Para apagar o conteúdo do campo, clique em  ao lado do campo de exibição. Ao informar o conteúdo no campo inicial, este será replicado no campo final correspondente. Ao limpar o conteúdo do campo inicial, o campo final correspondente também será limpo.
Localidade Final	Informe o código da localidade final do imóvel com até três (3) dígitos ou clique em  para selecionar a localidade desejada. O nome da localidade será exibido ao lado do campo. Para apagar o conteúdo do campo, clique em  ao lado do campo de exibição.
Setor Comercial Inicial	Informe o código do setor comercial inicial do imóvel com até três dígitos ou clique em  para selecionar o setor comercial desejado. O nome do setor será exibido ao lado do campo. Para apagar o conteúdo do campo, clique em  ao lado do campo de exibição. Campo habilitado após o preenchimento do campo Localidade .
Setor Comercial Final	Informe o código do setor comercial final do imóvel com até três dígitos ou clique em  para selecionar o setor comercial desejado. O nome do setor será exibido ao lado do campo. Para apagar o conteúdo do campo, clique em  ao lado do campo de exibição.
Rota Inicial	Informe com até quatro (4) dígitos a rota desejada. Ao informar o conteúdo no campo inicial, este será replicado no campo final correspondente. Ao limpar o conteúdo do campo inicial, o campo final correspondente também será limpo.
Rota Final	Informe com até quatro (4) dígitos a rota final desejada.

Campo	Preenchimento dos Campos
Sequencial Inicial da Rota	Informe com até quatro (4) dígitos o sequencial inicial da rota desejada. Ao informar o conteúdo no campo inicial, este será replicado no campo final correspondente. Ao limpar o conteúdo do campo inicial, o campo final correspondente também será limpo.
Sequencial Final da Rota	Informe com até quatro (4) dígitos o sequencial final da rota desejada.

Funcionalidade dos Botões

Botão	Descrição da Funcionalidade
	Ao clicar neste botão, o sistema realiza uma consulta do campo desejado na base de dados do sistema.
	Ao clicar neste botão, o sistema apaga o conteúdo do campo em exibição.
Limpar	Ao clicar neste botão, o sistema limpa o conteúdo de todos os campos da tela.
Cancelar	Ao clicar neste botão, o sistema cancela a operação e retorna para a tela de menu principal.
Gerar	Ao clicar neste botão, o sistema gera o relatório de coleta de medidor de energia conforme os parâmetros informados.

Referências

Relatórios

Termos Principais

Relatórios

Clique **aqui** para retornar ao Menu Principal do GSAN



From: <https://www.gsan.com.br/> - Base de Conhecimento de Gestão Comercial de Saneamento

Permanent link: https://www.gsan.com.br/doku.php?id=ajuda:relatorios:r0999_-_relatorio_coleta_medidor_energia&rev=1524058368

Last update: 18/04/2018 13:32

