



# R0999 - Relatório de Coleta de Medidor de Energia

O objetivo desta funcionalidade é gerar o relatório de coleta de medidor de energia, classificando os imóveis por tipo de consumo. A funcionalidade pode ser acessada via **Menu de Sistema**, através do caminho: **GSAN > Relatório > Micromedição > R0999 - Relatório de Coleta de Medidor de Energia**.

Feito isso, o sistema exibe a tela a seguir:

## Observação

**Informamos que os dados exibidos nas telas a seguir são fictícios e não retratam informações de clientes.**

Gerar Relatório de Coleta de Medidor de Energia

Para gerar o relatório, informe os dados abaixo:

Grupo Faturamento:

Localidade Inicial:

Localidade Final:

Setor Comercial Inicial:

Setor Comercial Final:

Rota Inicial:

Rota Final:

Sequencial Inicial da Rota:

Sequencial Final da Rota:

\* Campos obrigatórios

Versão: Corretiva (Online) 23/02/2018 - 8:51:08


Na tela de filtro acima, preencha os campos que julgar necessários (para detalhes sobre o preenchimento dos campos, clique [aqui](#)). Caso nenhum campo seja selecionado, o sistema gera o relatório para todos os grupos de faturamento, localidade, setor comercial, rota e sequencial. Caso fique muito grande, sua geração é encaminhada para **Batch** e pode ser resgatado **AQUI**.

Em seguida, clique em **Gerar**. Feito isso, o sistema efetua algumas validações antes de gerar o relatório:

1. Caso não exista a tabela na base de dados, o sistema exibe a mensagem **Tabela «nome da tabela» inexistente** e cancela a operação.
2. Caso a tabela esteja sem dados, o sistema exibe a mensagem **Tabela «nome da tabela» sem dados para seleção** e cancela a operação.
3. Caso o código da localidade informada não conste na base de dados, o sistema exibe a mensagem **Localidade inexistente** e retorna para o passo correspondente no fluxo principal.
4. Caso o código da rota informada não conste na base de dados, o sistema exibe a mensagem **Rota inexistente** e retorna para o passo correspondente no fluxo principal.
5. Caso seja informado o atributo inicial (Localidade, Setor Comercial, Rota e Sequencial da Rota) e não seja informado seu atributo final correspondente, o sistema exibe a mensagem **Informe «nome do atributo» final**.
6. Caso seja informado o atributo final (Localidade, Setor Comercial, Rota e Sequencial da Rota) e não seja informado seu atributo inicial correspondente, o sistema exibe a mensagem **Informe «nome do atributo» inicial**.
7. Caso o conteúdo do atributo final (Localidade, Setor Comercial, Rota e Sequencial da Rota) seja menor (inferior, anterior) que o conteúdo do seu atributo inicial correspondente, o sistema exibe a mensagem **«Nome do atributo» Final é menor que o «Nome do atributo» Inicial** e retorna para o passo correspondente no fluxo principal.
8. Caso a busca não retorne nenhum registro, o sistema exibe a mensagem **A pesquisa não retornou nenhum resultado** e retorna para a tela inicial.
9. Além disso, ao preencher o campo **Localidade inicial**, seu valor é replicado no **Localidade Final**, com possibilidade de alterar. Porém, a **Localidade Final** deve sempre ser *maior* ou *igual* à **Localidade Inicial**. Ainda assim, caso os valores de ambos os campos sejam diferentes, o sistema bloqueia os demais campos ainda não preenchidos. Isso ocorre também para os campos **Setor Comercial (inicial e final)**, **Rota (inicial e final)** e **Sequencial (inicial e final)**.





Assim que as validações são concluídas, o sistema gera o relatório de coleta de medidor de energia.





## Modelo de Relatório de Coleta de Medidor de Energia





Inscrição		Matrícula	Nome do Cliente		Número Medidor
			Endereço		
GSAN - SISTEMA DE GESTÃO DE SANEAMENTO RELATÓRIO DE COLETA DE MEDIDOR DE ENERGIA			PAG 51 / 51		18/04/2018
Grupo de Faturamento: 86 - GRUPO 86			10.25.32		R0999
Localidade: 504 - ESC DIST DE			Rota/Sequencial da Rota: 012		
504.019.542.0565.001	984710.3	JATELMA	SILVESTRE DA SILVA		
		RUA CRUZETA,	- PARQUE DAS ARVORES PARNAMIRIM		
504.019.544.0110.000	984891.6	CAROLINE	DE OLIVEIRA		
		RUA PARQUE DOS OCEANOS,	- PARQUE DAS ARVORES		
504.019.544.0330.000	984701.4	LUCIANO	DA SILVA		
		RUA CRUZETA,	PARQUE DAS ARVORES PARNAMIRIM RN		
504.019.544.0363.000	984651.4	GEISLIANE	ANDRADE DUARTE		
		RUA PARQUE DOS PLANALTOS,	- PARQUE DAS ARVORES		
504.019.544.0395.000	984645.0	MARIA	BARROS		
		RUA PARQUE DOS PLANALTOS,	- PARQUE DAS ARVORES		
504.019.562.0518.000	990939.7	JOSE	VITORINO FILHO		
		RUA PARQUE DOS OCEANOS,	- LT-05 QD-03 - PARQUE		
504.019.564.0037.000	984734.0	RONEY	PASSOS		
		RUA CRUZETA,	- PARQUE DAS ARVORES PARNAMIRIM RN		
504.019.564.0049.000	984750.2	NOBILIA	NETA PEREIRA		
		RUA CRUZETA,	- PARQUE DAS ARVORES PARNAMIRIM RN		
504.019.564.0073.000	984751.0	JUDITE	DA COSTA		
		RUA CRUZETA,	- PARQUE DAS ARVORES PARNAMIRIM RN		
504.019.564.0095.000	984749.9	ALINE	CABRAL		
		RUA CRUZETA,	- PARQUE DAS ARVORES PARNAMIRIM RN		
504.019.564.0118.000	984754.5	FERNANDO	SILVA		
		RUA CRUZETA,	- PARQUE DAS ARVORES PARNAMIRIM RN		
504.019.564.0130.000	984748.0	JANIO	SILVA		
		RUA CRUZETA,	- PARQUE DAS ARVORES PARNAMIRIM RN		

## Preenchimento dos Campos

Campo	Preenchimento dos Campos
<b>Grupo Faturamento</b>	Selecione o <b>Grupo Faturamento</b> da lista disponibilizada pelo sistema.
<b>Localidade Inicial</b>	Informe o código da localidade inicial, ou clique no botão  , link <b>Pesquisar Localidade</b> , para selecionar a localidade desejada. O nome da localidade será exibido no campo ao lado. Para apagar o conteúdo do campo, clique no botão  ao lado do campo em exibição.
<b>Localidade Final</b>	Informe o código da localidade final, ou clique no botão  , link <b>Pesquisar Localidade</b> , para selecionar a localidade desejada. O nome da localidade será exibido no campo ao lado. Para apagar o conteúdo do campo, clique no botão  ao lado do campo em exibição.

<b>Campo</b>	<b>Preenchimento dos Campos</b>
<b>Setor Comercial Inicial</b>	Para preencher este campo, antes é preciso informar a <b>Localidade</b> . Informe o código do setor inicial, ou clique no botão  , link <b>Pesquisar Setor Comercial</b> , para selecionar o setor desejado. O nome do setor será exibido no campo ao lado. Para apagar o conteúdo do campo, clique no botão  ao lado do campo em exibição.
<b>Setor Comercial Final</b>	Para preencher este campo, antes é preciso informar a <b>Localidade</b> . Informe o código do setor final, ou clique no botão  , link <b>Pesquisar Setor Comercial</b> , para selecionar o setor desejado. O nome do setor será exibido no campo ao lado. Para apagar o conteúdo do campo, clique no botão  ao lado do campo em exibição.
<b>Rota Inicial</b>	Informe com até quatro (4) dígitos a rota desejada. Ao informar o conteúdo no campo inicial, este será replicado no campo final correspondente. Ao limpar o conteúdo do campo inicial, o campo final correspondente também será limpo.
<b>Rota Final</b>	Informe com até quatro (4) dígitos a rota final desejada.
<b>Sequencial Inicial da Rota</b>	Informe com até quatro (4) dígitos o sequencial inicial da rota desejada. Ao informar o conteúdo no campo inicial, este será replicado no campo final correspondente. Ao limpar o conteúdo do campo inicial, o campo final correspondente também será limpo.
<b>Sequencial Final da Rota</b>	Informe com até quatro (4) dígitos o sequencial final da rota desejada.

## Funcionalidade dos Botões

<b>Botão</b>	<b>Descrição da Funcionalidade</b>
	Ao clicar neste botão, o sistema realiza uma consulta do campo desejado na base de dados do sistema.
	Ao clicar neste botão, o sistema apaga o conteúdo do campo em exibição.
<b>Limpar</b>	Ao clicar neste botão, o sistema limpa o conteúdo de todos os campos da tela.
<b>Cancelar</b>	Ao clicar neste botão, o sistema cancela a operação e retorna para a tela de menu principal.
<b>Gerar</b>	Ao clicar neste botão, o sistema gera o relatório de coleta de medidor de energia conforme os parâmetros informados.

## Referências

[Relatórios](#)

## Termos Principais

[Relatórios](#)

Clique [aqui](#) para retornar ao Menu Principal do GSAN



From:  
<https://www.gsan.com.br/> - **Base de Conhecimento de Gestão Comercial de Saneamento**

Permanent link:  
[https://www.gsan.com.br/doku.php?id=ajuda:relatorios:r0999\\_-\\_relatorio\\_coleta\\_medidor\\_energia&rev=1524060331](https://www.gsan.com.br/doku.php?id=ajuda:relatorios:r0999_-_relatorio_coleta_medidor_energia&rev=1524060331)

Last update: **18/04/2018 14:05**

