



# Gerar Resumo Dados CAS

O objetivo desta funcionalidade é apresentar o índice de hidrometração do faturamento no relatório de resumo com dados para o CAS. Ou seja, apresentar informações de faturamento, arrecadação, ligações e economias, entre outras. A funcionalidade pode ser acessada via **Menu de Sistema**, através do caminho: **GSAN > Relatório > Gerencial > Gerar Resumo Dados CAS**.

Feito isso, o sistema visualiza a tela a seguir:

## Observação

**Informamos que os dados exibidos nas telas e relatórios a seguir são fictícios, e não retratam informações de clientes.**

Gsan -> Relatorios -> Gerencial -> R1017 - Demonstrativo do Faturamento/Arrecadacao

**Gerar Demonstrativo do Faturamento/Arrecadacao**

Para gerar o Demonstrativo, informe os dados abaixo:

Mês/Ano do Faturamento: \*  mm/aaaa

Opção de Totalização: \* ESTADO ▼

Gerência Regional:  ▼

Unidade de Negócio:  ▼

Localidade:

Município:


Versão: 3.26.1.0 (Online) 15/06/2018 - 19:04:10

Depois de preencher os campos corretamente (para orientações sobre o preenchimento dos campos clique [aqui](#)), com atenção especial para os campos obrigatórios **Mês/Ano do Faturamento** e **Opção de Totalização**, o sistema verifica algumas consistências:

1.  
Caso o mês/ano da referência estejam inválidos, é exibida a mensagem **Mês/Ano de Referência inválido**.
2.  
Caso o mês/ano da referência sejam maiores que o mês/ano corrente, é exibida a mensagem **Mês/Ano de Referência maior que o Mês/Ano do Faturamento**.
3.  
Caso não existam dados nas tabelas resumo do módulo gerencial com o mês/ano de referência, correspondentes ao mês/ano informados, é exibida a mensagem **Não existem dados gerenciais gerados para o Mês/Ano de Referência informado**.
4.  
Caso o código da localidade informada não exista no sistema com indicador de uso igual a *ativo*, é exibida a mensagem **Localidade inexistente**.
5.  
Caso o código da localidade informada não exista no sistema com indicador de uso igual a *ativo*, é exibida a mensagem **Município inexistente**.
6.  
Caso exista faturamento para o mês/ano e critérios de seleção selecionados, a quantidade de contas seja diferente de zero, mas o valor seja igual a zero, é atribuído branco para o percentual em relação ao valor e para o número de vezes de faturamento em relação ao valor.

Após essas validações, clique no botão [Gerar](#). Em seguida, o sistema gera o relatório de acordo com o modelo abaixo:



## Modelo Gerar Resumo Dados CAS





GSAN - SISTEMA DE GESTÃO DE SANEAMENTO				PAG 1 / 1	
DEMONSTRATIVO DO FATURAMENTO/ARRECAÇÃO				20/06/2018	
TOTAL DO ESTADO				17.36.11	
Referência: 06/2016				R1017	
Opção de Totalização: Estado					
Faturamento Líquido	05/2016	R\$ 51.077.911,57	Valor dos Créditos a Receber (VENCIDO) (Conta + Guia de Pagamento)	R\$ 348.482.323,21	
	06/2016	R\$ 49.820.488,92	Valor dos Créditos a Receber (A VENCER) (Conta + Guia de Pagamento)	R\$ 4.124.049,61	
Arrecadação Líquida	05/2016	R\$ 47.146.621,46	Valor dos Créditos a Receber (TOTAL) (Conta + Guia de Pagamento)	R\$ 352.606.372,82	
	06/2016	R\$ 44.868.795,45			
Índice da Arrecadação (Arrecadação Atual/ Fat. Liq. Anterior)		87,84 %	Índice de Contas a Receber (Créditos a Receber (VENCIDO) / Fat. Liq. Atual)	6,99	
Contas Emitidas		709.902			
Água			Esgoto		
Total de Ligações Cadastradas	Ativas	699.715	Total de Ligações Cadastradas	Ativas	165.342
	Inativas	164.271		Inativas	6.675
Total (Ativas + Inativas)		863.986	Total (Ativas + Inativas)		172.017
	Cortadas	142.008		Tamponados	133
	Em Análise	0		Fora de Uso	6.675
	Suprimidas	22.263		Ligadas	165.342
	Ligadas	699.715		Medidas	199
	Medidas	603.357		Não-Medidas	165.143
	Não-Medidas	96.358			
Total do Volume Faturado (M³)		10.674.531	Total do Volume Faturado (M³)		2.563.824
Total do Valor Faturado		R\$ 42.881.865,04	Total do Valor Faturado		R\$ 8.134.927,80
Número Economias (Faturadas)		787.145	Número Economias (Faturadas)		213.979
Ligações Faturadas		682.462	Ligações Faturadas		161.249
Hidrômetros Instalados (cadastro)		6.610	Hidrômetros Instalados		1
Hidrômetros Substituídos (cadastro)		5.357	Hidrômetros Substituídos		3
Índice de Hidrometração do cadastro (Números Ligações Medidas com Hidrômetro / Número Total de Ligações Ativas)		86,23 %			



**Atenção:** No relatório, foi incluído o índice de hidrometração do faturamento, que será calculado da seguinte forma: (ligações ativas com hidrômetro faturadas / ligações ativas faturadas) **100**. Foi incluído o índice de anormalidade hidrômetro, calculado pela fórmula: Índice de Anormalidades = (quantidade de registros com anormalidades / quantidade total de registros recebidos) **100**.

## Preenchimento dos Campos

Campo	Preenchimento dos Campos
<b>Mês/Ano Faturamento</b>	Campo obrigatório. Informe a data neste campo, no formato MM/AAAA (mês e ano), referente à data do faturamento para geração do relatório.
<b>Opção de Totalização</b>	Campo obrigatório. Selecione uma das opções disponibilizadas pelo sistema para totalização dos quantitativos no relatório. Conforme a opção selecionada, os demais campos serão habilitados ou não.
<b>Gerência Regional</b>	Selecione uma das opções disponibilizadas pelo sistema. Este campo somente será habilitado se a <b>Opção de Totalização</b> for por gerência regional.
<b>Unidade de Negócio</b>	Selecione uma das opções disponibilizadas pelo sistema. Este campo somente será habilitado se a <b>Opção de Totalização</b> for por unidade de negócio.
<b>Localidade</b>	Informe o código da localidade do imóvel com até três dígitos ou clique em  para selecionar a localidade desejada <b>AQUI</b> . O nome da localidade será exibido ao lado do campo. Para apagar o conteúdo do campo, clique em  ao lado do campo de exibição.

Campo	Preenchimento dos Campos
Município	Informe o código do município do imóvel com até três dígitos ou clique em  para selecionar o município desejado <b>AQUI</b> . O nome do município será exibido ao lado do campo. Para apagar o conteúdo do campo, clique em  ao lado do campo de exibição.

## Funcionalidade dos Botões

Botão	Descrição da Funcionalidade
	Ao clicar neste botão, o sistema realiza uma consulta do campo desejado na base de dados do sistema.
	Ao clicar neste botão, o sistema apaga o conteúdo do campo em exibição.
<b>Limpar</b>	Ao clicar neste botão, o sistema limpa o conteúdo de todos os campos da tela.
<b>Cancelar</b>	Ao clicar neste botão, o sistema encerra sem salvar o que está sendo feito, e retorna para a tela de menu principal.
<b>Gerar</b>	Ao clicar neste botão, o sistema comanda a geração do relatório com base nos parâmetros fornecidos.

## Referências

### Gerar Resumo com Dados para o CAS

## Termos Principais

### Relatórios

Clique **aqui** para retornar ao Menu Principal do G SAN



From:  
<https://www.gsan.com.br/> - Base de Conhecimento de Gestão Comercial de Saneamento

Permanent link:  
[https://www.gsan.com.br/doku.php?id=ajuda:relatorios:r1017\\_gerar\\_resumo\\_dados\\_cas&rev=1529528493](https://www.gsan.com.br/doku.php?id=ajuda:relatorios:r1017_gerar_resumo_dados_cas&rev=1529528493)

Last update: 20/06/2018 21:01

