



R1063 - Relatório de Logradouro por Município

O objetivo dessa funcionalidade é gerar um relatório com logradouros relacionados ao município. A funcionalidade pode ser acessada através do caminho: [GSAN](#) > [Relatório](#) > [Cadastro](#) > **R1063 - Relatório de Logradouro por Município**.

Feito isso, o sistema exibe a tela de filtro a seguir:

Gerar Relatório Logradouros por Município

Para manter o(s) logradouro(s), informe os dados abaixo:

Município*: 10 ACARI

Bairro(s): Adicionar

Bairro

X ARI DE PINHO

* Campos obrigatórios


Desfazer Cancelar Gerar

Versão: 10.2.12.2p (Online) 07/01/2016 - 11:42:28



No campo **Município** informe obrigatoriamente, com até quatro (4) dígitos o município ou clique em para selecionar o município desejado. O nome do município será exibido ao lado do campo. Em seguida, faça o mesmo processo no campo **Bairro** relacionado ao município. Feito isso, clique em [Adicionar](#). O bairro selecionado é adicionado.

Caso queira excluí-lo e selecionar outro, clique em ao lado do bairro selecionado. Feito isso, clique em [Gerar](#), para que o sistema visualize o relatório, de acordo com os parâmetros informados:



Modelo do R1063 - Relatório de Logradouro por Município

	GSAN - SISTEMA DE GESTÃO DE SANEAMENTO LOGRADOUROS POR MUNICÍPIO Município: ACARI	PAG 2/2 08/01/2016 09:31:15 R1063
	BAIRRO LOGRADOURO	
ARI DE PINHO VILA MILITAR RUA NAPOLEAO ANTAO RUA NELSON FELICIANO TRAVESSA NILSON MACHDO RUA ODILON D BARACHO RUA ONZE DE ABRIL RUA OSCAR NELSON LOPES ARAUJO RUA PEDRO DAMIAO DE MEDEIROS RUA PEDRO ETHELVINO GOIS RUA PROFESSORA PORFIRIA PIRES 1a TRAVESSA PROF* NATALIA ALVES DANTAS TRAVESSA PROFESSORA PROFESSORA BENEDITA ALVES TRAVESSA PROJETADA 07 RUA PROJETADA 14 RUA PROJETADA 16 RUA PROJETADA 17 RUA PROJETADA 34 RUA PROJETADA 37 RUA PROJETADA 54 RUA SEBASTIAO BARBOSA DA SILVA RUA SILVINO A BEZERRA RUA DESEMBARGADOR SILVINO BEZERR RUA DOUTOR SILVIO NORRECA PRACA THAZIA LUANA ARAUJO RUA TIRADENTES		

Preenchimento dos Campos

Campo	Preenchimento dos Campos
Município	Campo Obrigatório. Informe, com até quatro (4) dígitos, o município ou clique em  para selecionar o município desejado. O nome do município será exibido ao lado do campo.
Bairro	Campo Obrigatório. Informe, com até quatro (4) dígitos, o bairro ou clique em  para selecionar o bairro desejado. O nome do bairro será exibido ao lado do campo.

Funcionalidade dos Botões

Botão	Descrição da Funcionalidade
	Ao clicar neste botão, o sistema realiza uma consulta do campo desejado na base de dados do sistema.
	Ao clicar neste botão, o sistema apaga o conteúdo do campo em exibição.

Botão	Descrição da Funcionalidade
Desfazer	Ao clicar neste botão, o sistema apaga o conteúdo dos campos.
Cancelar	Ao clicar neste botão, o sistema cancela a operação e retorna para a tela de menu principal.
Gerar	Ao clicar neste botão, o sistema gera o relatório com logradouros relacionados ao município.

Clique [aqui](#) para retornar ao Menu Principal do GSAN

~~NOSIDEBAR~~

From:

<https://www.gsan.com.br/> - Base de Conhecimento de Gestão Comercial de Saneamento

Permanent link:

https://www.gsan.com.br/doku.php?id=ajuda:relatorios:r1063_-_relatorio_logradouro_por_municipio&rev=1452258734

Last update: **31/08/2017 01:11**

