



R1152 - Rel. Boletim Medição Cobrança

O objetivo desta funcionalidade é emitir o relatório e gerar o boletim de medição de cobrança, levando em consideração o pagamento das ordens de serviço executadas, os indicadores do motivo de encerramento das ordens de serviço geradas na ação de cobrança e a validação das ordens de serviço justificadas.

A funcionalidade pode ser acessada via **Menu de Sistema**, através do caminho: **GSAN > Relatório > Cobrança > R1152 - Rel. Boletim Medição Cobrança**. Feito isso, o sistema visualiza a tela a seguir:

Observação

Informamos que os dados exibidos nas telas a seguir são fictícios e não retratam informações de clientes.

Gsan -> Relatorios -> Cobrança -> R1152 - Rel. Boletim Medicao Cobrança

Solicitar Geração/Emissão Boletim de Medição de Cobrança

Para gerar/emitir o Boletim de Medição de Cobrança, informe os dados abaixo:

Operação*: ☒ Gerar Boletim de Medição ☐ Emitir Relatório Sintético ☐ Emitir Relatório Analítico

Mês/Ano do Grupo de Cobrança*: (mm/aaaa)

Grupo de Cobrança:

Empresa:

Contrato de Cobrança:

* Campo Obrigatório

Versão: 3.68.1.0 (Batch) 16/12/2019 - 17:17:09

Tela 1. Tela Inicial.

Para adequar a geração do boletim de medição para essa nova sistemática de cobrança, foi necessário alterar a forma de se obter as informações dos valores dos contratos e as empresas de execução dos serviços. Os boletins são gerados por **Grupo de Cobrança** e por mês de execução da ação de cobrança, não levando em consideração se o ciclo de faturamento do grupo de cobrança foi encerrado, e sim, se está com todas as atividades encerradas.

O sistema permite gerar o boletim de medição ou emitir o relatório - este último por **Grupo de Cobrança** ou por **Empresa**. Para a **CAERN**, há ainda a opção de emitir o relatório escolhendo entre *Analítico* e *Sintético*, ambos no formato **CSV** ou **PDF**.

No modo *Analítico*, o relatório traz conforme visualizado **AQUI**:

1.
Serviços Executados: ordens de serviço executadas com o respectivo valor pago;
2.
Serviços Descontados: ordens de serviço descontadas por encerramento por *Decurso de Prazo*;
3.
Taxas de Sucesso: contas cobradas, total parcelado e total pago.

Como as sistemáticas devem conviver entre si, na tela acima estão previstas as duas formas, havendo controle para que uma mesma ordem de serviço não seja contabilizada duas vezes. Caso a opção seja de grupo de cobrança, todas as ações estarão associadas à mesma empresa de cobrança. Caso seja informado grupo de cobrança, não é permitido informar empresa de cobrança e o inverso também não é permitido.

Agora informe obrigatoriamente o mês/ano de referência, no formato MM/AAAA (mês, ano) e o **Grupo de Cobrança** para gerar o boletim de medição. Para gerar o relatório, informe o **Grupo de Cobrança** ou a **Empresa**. Depois, selecione, obrigatoriamente, a opção **Gerar Boletim de Medição** ou **Emitir Relatório Sintético ou Analítico** (para que sejam geradas as bases de dados).

Selecione o **Grupo de Cobrança** entre as opções disponibilizadas pelo sistema, e o campo **Empresa** fica indisponível.

Caso seja selecionada a opção **Empresa**, o sistema exibe os contratos relacionados à empresa e o campo **Grupo de Cobrança** fica indisponível:

Gsan -> Relatorios -> Cobranca -> R1152 - Rel. Boletim Medicao Cobrança

Solicitar Geração/Emissão Boletim de Medição de Cobrança

Para gerar/emitir o Boletim de Medição de Cobrança, informe os dados abaixo:

Operação*: ☒ Gerar Boletim de Medição ☐ Emitir Relatório Sintético ☐ Emitir Relatório Analítico

Mês/Ano do Grupo de Cobrança*: (mm/aaaa)

Grupo de Cobrança:

Empresa:

Selecionar	Número do Contrato
<input type="radio"/>	123456
<input type="radio"/>	1234567

Contrato de Cobrança:

* Campo Obrigatório

Versão: 3.68.1.0 (Batch) 16/12/2019 - 17:17:09

Tela 2. Empresa.

Selecione agora a operação **Emitir Relatório**. Os campos **Gerência Regional, Unidade de Negócio, Localidade Inicial e Localidade Final** são visualizados:

Gsan -> Relatorios -> Cobranca -> R1152 - Rel. Boletim Medicao Cobranca

Solicitar Geração/Emissão Boletim de Medição de Cobrança

Para gerar/emitir o Boletim de Medição de Cobrança, informe os dados abaixo:

Operação*: ☐ Gerar Boletim de Medição ☐ Emitir Relatório Sintético ☒ Emitir Relatório Analítico

Mês/Ano do Grupo de Cobrança*: 01/2019 (mm/aaaa)

Grupo de Cobrança:


Empresa: CAERN


Contrato de Cobrança:

Selecionar	Número do Contrato
<input type="radio"/>	123456
<input type="radio"/>	1234567

Gerência Regional:

Unidade de Negócio:

Localidade Inicial: 

Localidade Final: 

* Campo Obrigatório


Versão: 3.68.1.0 (Batch) 16/12/2019 - 17:17:09

Tela 3. Opção Emitir Relatório.

Após a geração na base de dados, selecione se quer gerar o boletim de medição, ou o tipo de relatório entre *Analítico* e *Sintético* e informe as opções que julgar necessárias. Depois, clique no botão **Enviar**. O sistema gera o boletim de medição ou emite o relatório, conforme exemplos [AQUI](#).

Tela de Sucesso

Sucesso

 Gerar Boletim de Medição encaminhado para processamento.

[Menu Principal](#) [Voltar](#)

Tela 4. Boletim gerado

Sucesso



Relatório Gerado com Sucesso.

[Menu Principal](#)

Tela 5. Relatório emitido

Solicitar Não Geração de Penalidades

Ao clicar no botão [Solicitar não geração de penalidades](#) (visualizado na **Tela 1**) o sistema exibe a tela abaixo, contendo o cronograma de ações que podem não gerar penalidade para uma ou mais ações cadastradas.

Gsan -> Relatorios -> Cobranca -> R1152 - Rel. Boletim Medicao Cobranca

Solicitar Geração/Emissão Boletim de Medição de Cobrança

Para gerar/emitir o Boletim de Medição de Cobrança, informe os dados abaixo:

Operação*: ☒ Gerar Boletim de Medição ☐ Emitir Relatório Sintético ☐ Emitir Relatório Analítico

Mês/Ano do Grupo de Cobrança*: (mm/aaaa)

Grupo de Cobrança:

Empresa:

Contrato de Cobrança:

Selecionar	Número do Contrato
<input type="radio"/>	123456
<input type="radio"/>	1234567

Cronograma de Ações*

Não Gera Penalidade de execução	Ação	Justificativa
<input type="checkbox"/>	CORTE FISICO	
<input type="checkbox"/>	FISCALIZACAO IMOVEL	
<input type="checkbox"/>	VISITA DE COBRANCA	

* Campo Obrigatório

Versão: 3.68.1.0 (Batch) 16/12/2019 - 17:17:09

Tela 6. Solicitar Não Geração de Penalidades

Agora, para não gerar penalidade, selecione o **Contrato de Cobrança**. Em seguida, marque o **checkbox** correspondente a uma ou mais ações e informe por extenso a justificativa para cada **checkbox** marcado. Feito isso, clique no botão **Enviar** para que as penalidades de cada ação de cobrança informada não sejam calculadas no relatório ou boletim.

Modelos de Relatórios de Boletim de Medição de Cobrança

Atenção: as funcionalidades de **Boletim de Medição** foram adequadas para que o boletim seja gerado por grupo de cobrança e mês/ano de execução do serviço. Também foi adequada para não ser calculada a taxa de sucesso, caso essa informação não exista no contrato.

GSAN - SISTEMA DE GESTÃO DE SANEAMENTO RELATÓRIO DE BOLETIM DE MEDIÇÃO DE COBRANÇA				PAG	2/2
Grupo de Cobrança:		GRUPO 23 RZN	17/12/2019		14:30:14
Mês/Ano do Cronograma:		01/2019	Data da Geração do Boletim:	06/12/2019	R1152
Empresa: COBRANCA ADV LTDA - EPP			Contrato: 1702199		
Totalização de Taxa de Sucesso					
Código do Item	Descrição do Item	Quantidade Total	Percentual a ser aplicado	Valor Recuperado	Valor Calculado
Gerência Regional: GERENCIA COMERCIAL NATAL					
Unidade Negócio: UNIDADE COMERCIAL NORTE					
Localidade: PAJUCARA					
	Taxa de Sucesso	23	9,42	11.329,36	1.067,22
	Total PAJUCARA:		-	11.329,36	1.067,22
	Total UNIDADE COMERCIAL NORTE:		-	11.329,36	1.067,22
	Total GERENCIA COMERCIAL NATAL:		-	11.329,36	1.067,22
				Total Serviços Executados:	2.218,26
				Total Descontos Efetuados:	0,00
				Total Taxa de Sucesso:	1.067,22
				Total Geral:	3.285,48

Tela 7. Relatório por Grupo de Cobrança Sintético

		GSAN - SISTEMA DE GESTÃO DE SANEAMENTO RELATÓRIO DE BOLETIM DE MEDIÇÃO DE COBRANÇA - ANALÍTICO				PAG 33/34 16/12/2019 08:42:02
MÊS/ANO DO CRONOGRAMA: 01/2019		DATA DE GERAÇÃO: 06/12/2019				
GRUPO DE COBRANÇA: 23 - GRUPO 23 RZN						
EMPRESA: COBRANCA ADV LTDA - EPP						CONTRATO: 1702199
TAXA DE SUCESSO						
MATRÍCULA	ENDEREÇO	CONTAS COBRADAS				
		11/2016	R\$ 250,92	PARCELADO	19/02/2019	
		03/2018	R\$ 83,37	PARCELADO	19/02/2019	
		09/2018	R\$ 40,78	PARCELADO	19/02/2019	
		10/2018	R\$ 40,78	PARCELADO	19/02/2019	
		11/2018	R\$ 40,78	PARCELADO	19/02/2019	
		12/2018	R\$ 40,78	PARCELADO	19/02/2019	
		TOTAL PARCELADO:	R\$ 497,41			
490571.2	RUA GETSEMANI, - PAJUCARA	10/2018	R\$ 215,99	PAGO	31/01/2019	
		TOTAL PAGO:	R\$ 215,99			
		11/2018	R\$ 337,94	PARCELADO	30/01/2019	
		TOTAL PARCELADO:	R\$ 337,94			
528995.8	RUA LETO BARRETO, - PAJUCARA	09/2018	R\$ 136,97	PARCELADO	21/02/2019	
		10/2018	R\$ 148,03	PARCELADO	21/02/2019	
		11/2018	R\$ 75,73	PARCELADO	21/02/2019	
		12/2018	R\$ 69,01	PARCELADO	21/02/2019	
		TOTAL PARCELADO:	R\$ 429,74			
756103.2	RUA AURILANDIA, - PAJUCARA	10/2018	R\$ 50,20	PAGO	29/01/2019	
		11/2018	R\$ 63,26	PAGO	04/02/2019	
		12/2018	R\$ 288,65	PAGO	05/02/2019	
		TOTAL PAGO:	R\$ 402,11			
VALOR TOTAL PAGO:			R\$ 6.413,98			
VALOR TOTAL PARCELADO:			R\$ 4.915,38			
TOTALIZAÇÃO						
TOTAL SERVIÇO EXECUTADO:			R\$ 2.218,26			
TOTAL DESCONTOS EFETUADOS:			R\$ 0,00			
TOTAL TAXA DE SUCESSO:			R\$ 11.329,36			
TOTAL GERAL:			R\$ 13.547,62			

Tela 8. Relatório por Grupo de Cobrança Analítico





Opção por Empresa:

GSAN - SISTEMA DE GESTÃO DE SANEAMENTO RELATÓRIO DE BOLETIM DE MEDIÇÃO DE COBRANÇA		PAG 1/2 17/07/2014 14:46:58 R1152			
Mês/Ano do Cronograma: 07/2014		Data da Geração do Boletim: 15/07/2014			
Empresa: OCC ENGENHARIA LTDA		Contrato: 110026			
Totalização de Serviços Executados					
Código do Item	Descrição do Item	Quantidade Total	Unidade do Item	Valor Unitário	Valor Item
Gerência Regional: LITORAL SUL					
Unidade Negócio: UNID. DE RECEITA DE SÃO JOSE DE MIPIBU					
Localidade: SAO JOSE DE MIPIBU					
2	CORTE NO NICHU	1	UND	9,18	9,18
3	CORTE NO RAMAL S/PAVIMENTO	3	UND	9,33	27,99
4	CORTE NO RAMAL C/PAVIMENTO	4	UND	13,48	53,92
15	REPOSICAO PAVIMENTO ASFALTO	40.00	M²	50,00	2.000,00
16	REPOSICAO PAVIMENTO PARALELO	80.00	M²	21,00	1.680,00
17	REPOSICAO DE CALÇADA	120.00	M²	23,05	2.766,00
Total SAO JOSE DE MIPIBU:				-	6.537,09
Total UNID. DE RECEITA DE SÃO JOSE DE MIPIBU:				-	6.537,09
Total LITORAL SUL:				-	6.537,09
Gerência Regional: NATAL SUL					
Unidade Negócio: UNID. DE RECEITA ZONA SUL					
Localidade: PLANALTO					
2	CORTE NO NICHU	2	UND	9,18	18,36
3	CORTE NO RAMAL S/PAVIMENTO	1	UND	9,33	9,33
4	CORTE NO RAMAL C/PAVIMENTO	1	UND	13,48	13,48
15	REPOSICAO PAVIMENTO ASFALTO	10.00	M²	50,00	500,00
16	REPOSICAO PAVIMENTO PARALELO	10.00	M²	21,00	210,00
17	REPOSICAO DE CALÇADA	10.00	M²	23,05	230,50
Total PLANALTO:				-	981,67
Total UNID. DE RECEITA ZONA SUL:				-	981,67
Total NATAL SUL:				-	981,67



Tela 9. Relatório por Empresa

Preenchimento dos Campos

Campo	Preenchimento dos Campos
Operação	Campo obrigatório. Selecione uma das opções: Gerar Boletim de Medição , para que sejam geradas as bases de dados ou Emitir Relatório Analítico ou Sintético , para geração do relatório no formato escolhido.
Mês/Ano do Grupo de Cobrança	Campo obrigatório. Informe o mês/Ano, formato MM/AAAA, do grupo de cobrança que deseja gerar/emitir o relatório.
Grupo de Cobrança	Selecione uma das opções disponibilizadas pelo sistema, para gerar o boletim de medição ou o relatório .
Empresa	Selecione uma das opções disponibilizadas pelo sistema, para gerar apenas o relatório .
Contrato de Cobrança	Selecione no checkbox uma das opções disponibilizadas pelo sistema. Campo visualizado se selecionada a opção Empresa .
Gerência Regional	Selecione uma das opções disponibilizadas pelo sistema. Campo visualizado quando escolhida a opção Emitir Relatório .
Unidade de Negócio	Selecione uma das opções disponibilizadas pelo sistema. Campo visualizado quando escolhida a opção Emitir Relatório .

Campo	Preenchimento dos Campos
Localidade Inicial	Informe o código da localidade inicial ou clique em  , link Pesquisar Localidade para selecionar a localidade inicial desejada. O nome da localidade inicial é exibido ao lado do campo. Para apagar o conteúdo do campo, clique em  ao lado do campo de exibição. Campo visualizado quando escolhida a opção Emitir Relatório .
Localidade Final	Informe o código da localidade final ou clique em  , link Pesquisar Localidade para selecionar a localidade final desejada. O nome da localidade final é exibido ao lado do campo. Para apagar o conteúdo do campo, clique em  ao lado do campo de exibição. Campo visualizado quando escolhida a opção Emitir Relatório .

Funcionalidade dos Botões

Botão	Descrição da Funcionalidade
	Ao clicar neste botão, o sistema realiza uma consulta do campo desejado na base de dados do sistema.
	Ao clicar neste botão, o sistema apaga o conteúdo do campo em exibição.
Limpar	Ao clicar neste botão, o sistema limpa o conteúdo dos campos na tela.
Enviar	Ao clicar neste botão, o sistema comanda a geração das bases de dados e emissão do relatório.
Solicitar não geração de penalidades	Ao clicar neste botão, o sistema permite informar a não geração de penalidade para uma ação cadastrada.

Referências

Relatórios

Termos Principais

Relatórios

Clique [aqui](#) para retornar ao Menu Principal do **GSAN**.



Last
update:
18/12/2019 13:51 ajuda:relatorios:r1152_-_rel._boletim_medicao_cobranca https://www.gsan.com.br/doku.php?id=ajuda:relatorios:r1152_-_rel._boletim_medicao_cobranca

From:
<https://www.gsan.com.br/> - **Base de Conhecimento de Gestão Comercial de Saneamento**

Permanent link:
https://www.gsan.com.br/doku.php?id=ajuda:relatorios:r1152_-_rel._boletim_medicao_cobranca

Last update: **18/12/2019 13:51**

