



# R1152 - Rel. Boletim Medição Cobrança

O objetivo desta funcionalidade é emitir o relatório e gerar o boletim de medição de cobrança, levando em consideração o pagamento das ordens de serviço executadas, os indicadores do motivo de encerramento das ordens de serviço geradas na ação de cobrança e a validação das ordens de serviço justificadas.

A funcionalidade pode ser acessada através do caminho: [GSAN](#) > [Relatório](#) > [Cobrança](#) > **R1152 - Rel. Boletim Medição Cobrança**.

Feito isso, o sistema visualiza a tela a seguir:

Tela 1. Tela Inicial.

Para adequar a geração do boletim de medição para essa nova sistemática de cobrança foi necessário alterar a forma de se obter as informações dos valores dos contratos e as empresas de execução dos serviços. Os boletins são gerados por empresa e por mês de execução da ação de cobrança, não levando em consideração se o ciclo de faturamento do grupo de cobrança foi encerrado, e sim, se está com todas as atividades encerradas.

O sistema permite gerar o boletim de medição ou emitir o relatório, por **Grupo de Cobrança ou por Empresa**.

Como as sistemáticas devem conviver entre si, na tela acima estão previstas as duas formas, havendo controle para que uma mesma Ordem de Serviço não seja contabilizada duas vezes. Caso a opção seja de grupo de cobrança, todas as ações estarão associadas à mesma empresa de cobrança. Caso seja informado grupo de cobrança, não será permitido informar empresa de cobrança e o inverso também não será permitido.

Agora informe obrigatoriamente o mês/ano de referência, no formato MM/AAAA (mês, ano) para gerar o boletim de medição ou para gerar o relatório. Depois, selecione, obrigatoriamente, a opção **Gerar Boletim de Medição** (para que sejam geradas as bases de dados).

Selecione o **Grupo de Cobrança** entre as opções disponibilizadas pelo sistema, e o campo **Empresa** ficará indisponível.

Caso seja selecionada a opção **Empresa**, o sistema exibirá os contratos relacionados à empresa e o campo **Grupo de Cobrança** ficará indisponível:

Gsan -> Relatorios -> Cobranca -> R1152 - Rel. Boletim Medicao Cobranca

**Solicitar Geração/Emissão Boletim de Medição de Cobrança**

Para gerar/emitir o Boletim de Medição de Cobrança, informe os dados abaixo:

Operação:\* ☒ Gerar Boletim de Medição ☐ Emitir Relatório

Mês/Ano do Grupo de Cobrança:\*  (mm/aaaa)

Grupo de Cobrança:

Empresa:

Contrato de Cobrança:

Selecionar	Número do Contrato
<input checked="" type="radio"/>	110025
<input type="radio"/>	110026
<input type="radio"/>	110028

\* Campo Obrigatório

Versão: 10.2.11.2p (Batch) 23/11/2015 - 14:30:28

Tela 2. Empresa.

Selecione agora a operação **Emitir Relatório**. Os campos **Gerência Regional, Unidade de Negócio, Localidade Inicial e Localidade Final** são visualizados.

Gsan -> Relatorios -> Cobrança -> R1152 - Rel. Boletim Medicao Cobrança

### Solicitar Geração/Emissão Boletim de Medição de Cobrança

Para gerar/emitir o Boletim de Medição de Cobrança, informe os dados abaixo:

**Operação:** ☐ Gerar Boletim de Medição ☒ Emitir Relatório

**Mês/Ano do Grupo de Cobrança:** 07/2014 (mm/aaaa)

**Grupo de Cobrança:**

**Empresa:** CCC

**Contrato de Cobrança:**

Selecionar	Número do Contrato
<input checked="" type="radio"/>	110025
<input type="radio"/>	110026
<input type="radio"/>	110028

**Gerência Regional:** ASSU

**Unidade de Negócio:** UNID. DE RECEITA ZONA LEST

**Localidade Inicial:** 606 ALEXANDRIA

**Localidade Final:** 606 ALEXANDRIA

\* Campo Obrigatório

[Limpar](#) [Enviar](#)

Versão: 10.2.11.2p (Batch) 23/11/2015 - 14:30:28


Tela 3. Opção Emitir Relatório.

Após a geração na base de dados, informe as opções que julgar necessárias e clique no botão [Enviar](#).

O sistema gera o boletim de medição ou emite o relatório:

## Tela de Sucesso

**Sucesso**

 Gerar Boletim de Medição encaminhado para processamento.

[Menu Principal](#) [Voltar](#)

Tela 5. Boletim gerado

Sucesso



Relatório Gerado com Sucesso.

[Menu Principal](#)

Tela 6. Relatório emitido

## Solicitar Não Geração de Penalidades

Ao clicar no botão **Solicitar não geração de penalidades** (**Tela 1.**) o sistema exibe a tela abaixo, contendo o cronograma de ações que podem não gerar penalidade para uma ou mais ações cadastradas.

Gsan -> Relatorios -> Cobranca -> R1152 - Rel. Boletim Medicao Cobranca

**Solicitar Geração/Emissão Boletim de Medição de Cobrança**

Para gerar/emitir o Boletim de Medição de Cobrança, informe os dados abaixo:

**Operação:\*** ☒ Gerar Boletim de Medição ☐ Emitir Relatório

**Mês/Ano do Grupo de Cobrança:\*** 07/2014 (mm/aaaa)

**Grupo de Cobrança:** GRUPO 10

**Empresa:**

**Contrato de Cobrança:** Selecionar Número do Contrato

**Solicitar não geração de penalidades**

Cronograma de Ações*		
Não Gera Penalidade de execução	Ação	Justificativa
<input type="checkbox"/>	CORTE FISICO	
<input type="checkbox"/>	FISCALIZACAO IMOVEL	
<input type="checkbox"/>	VISITA DE COBRANCA	

\* Campo Obrigatório

**Limpar** **Enviar**

## Tela 7. Solicitar Não Geração de Penalidades

Agora, para não gerar penalidade, marque o checkbox correspondente a uma ou mais ações e informe por extenso a justificativa para cada checkbox marcado. Em seguida, clique no botão **Enviar**.

## Modelos de Relatórios de Boletim de Medição de Cobrança

**Atenção:** as funcionalidades de **Boletim de Medição** foram adequadas para que o boletim seja gerado por empresa e mês/ano de execução do serviço. Também foi adequada para não ser calculada a taxa de sucesso, caso essa informação não exista no contrato.

### Opção por Grupo de Cobrança:

GSAN - SISTEMA DE GESTÃO DE SANEAMENTO RELATÓRIO DE BOLETIM DE MEDIÇÃO DE COBRANÇA				PAG 1/2	
Grupo de Cobrança: GRUPO 20		Mês/Ano do Cronograma: 07/2014		17/07/2014	
		Data da Geração do Boletim: 17/07/2014		14:46:12	
				R1152	
Empresa: GERENTEC ENG LTDA			Contrato: 110027		
Totalização de Serviços Executados					
Código do Item	Descrição do Item	Quantidade Total	Unidade do Item	Valor Unitário	Valor Item
Gerência Regional: LITORAL SUL					
Unidade Negócio: UNID. DE RECEITA DE SÃO JOSE DE MIPIEU					
Localidade: NISIA FLORESTA					
1	VISITA DE COBRANCA	55	UND	4,57	251,35
2	CORTE NO NICHÔ	1	UND	8,26	8,26
3	CORTE NO RAMAL S/PAVIMENTO	2	UND	11,34	22,68
4	CORTE NO RAMAL C/PAVIMENTO	4	UND	13,48	53,92
15	REPOSICAO PAVIMENTO ASFALTO	70.00	M²	46,00	3.150,00
16	REPOSICAO PAVIMENTO PARALELO	80.00	M²	18,42	1.473,60
17	REPOSICAO DE CALÇADA	90.00	M²	20,75	1.867,50
Total NISIA FLORESTA:			-	-	6.827,31
Total UNID. DE RECEITA DE SÃO JOSE DE MIPIEU:			-	-	6.827,31
Total LITORAL SUL:			-	-	6.827,31



## Tela 8. Relatório por Grupo de Cobrança



## Opção por Empresa:

GSAN - SISTEMA DE GESTÃO DE SANEAMENTO RELATÓRIO DE BOLETIM DE MEDIÇÃO DE COBRANÇA				PAG 1/2 17/07/2014 14:46:58 R1152	
Mês/Ano do Cronograma: 07/2014		Data da Geração do Boletim: 15/07/2014			
Empresa: OCC ENGENHARIA LTDA			Contrato: 110026		
Totalização de Serviços Executados					
Código do Item	Descrição do Item	Quantidade Total	Unidade do Item	Valor Unitário	Valor Item
Gerência Regional: LITORAL SUL					
Unidade Negócio: UNID. DE RECEITA DE SÃO JOSE DE MIPIBU					
Localidade: SAO JOSE DE MIPIBU					
2	CORTE NO NICHU	1	UND	9,18	9,18
3	CORTE NO RAMAL S/PAVIMENTO	3	UND	9,33	27,99
4	CORTE NO RAMAL C/PAVIMENTO	4	UND	13,48	53,92
15	REPOSICAO PAVIMENTO ASFALTO	40.00	M²	50,00	2.000,00
16	REPOSICAO PAVIMENTO PARALELO	80.00	M²	21,00	1.680,00
17	REPOSICAO DE CALÇADA	120.00	M²	23,05	2.766,00
Total SAO JOSE DE MIPIBU:				-	6.537,09
Total UNID. DE RECEITA DE SÃO JOSE DE MIPIBU:				-	6.537,09
Total LITORAL SUL:				-	6.537,09
Gerência Regional: NATAL SUL					
Unidade Negócio: UNID. DE RECEITA ZONA SUL					
Localidade: PLANALTO					
2	CORTE NO NICHU	2	UND	9,18	18,36
3	CORTE NO RAMAL S/PAVIMENTO	1	UND	9,33	9,33
4	CORTE NO RAMAL C/PAVIMENTO	1	UND	13,48	13,48
15	REPOSICAO PAVIMENTO ASFALTO	10.00	M²	50,00	500,00
16	REPOSICAO PAVIMENTO PARALELO	10.00	M²	21,00	210,00
17	REPOSICAO DE CALÇADA	10.00	M²	23,05	230,50
Total PLANALTO:				-	981,67
Total UNID. DE RECEITA ZONA SUL:				-	981,67
Total NATAL SUL:				-	981,67



Tela 9. Relatório por Empresa

# Preenchimento dos Campos

Campo	Preenchimento dos Campos
<b>Operação</b>	Campo obrigatório. Selecione uma das opções: <b>Gerar Boletim de Medição</b> , para que sejam geradas as bases de dados ou <b>Emitir Relatório</b> , para geração do relatório.
<b>Mês/Ano do Grupo de Cobrança</b>	Campo obrigatório. Informe o mês/Ano, formato MM/AAAA, do grupo de cobrança que deseja gerar/emitir o relatório.
<b>Grupo de Cobrança</b>	Selecione uma das opções disponibilizada pelo sistema.
<b>Empresa</b>	Selecione uma das opções disponibilizada pelo sistema.
<b>Contrato de Cobrança</b>	Selecione no checkbox uma das opções disponibilizada pelo sistema. Campo visualizado se selecionada a opção <b>Empresa</b> .
<b>Gerência Regional</b>	Selecione uma das opções disponibilizada pelo sistema.
<b>Unidade de Negócio</b>	Selecione uma das opções disponibilizada pelo sistema.
<b>Localidade Inicial</b>	Informe o código da localidade inicial ou clique em  , link <b>Pesquisar Localidade</b> para selecionar a localidade inicial desejada. O nome da localidade inicial será exibido ao lado do campo. Para apagar o conteúdo do campo, clique em  ao lado do campo de exibição.

Campo	Preenchimento dos Campos
Localidade Final	Informe o código da localidade final ou clique em  , link <b>Pesquisar Localidade</b> para selecionar a localidade final desejada. O nome da localidade final será exibido ao lado do campo. Para apagar o conteúdo do campo, clique em  ao lado do campo de exibição.

## Funcionalidade dos Botões

Botão	Descrição da Funcionalidade
	Ao clicar neste botão, o sistema realiza uma consulta do campo desejado na base de dados do sistema.
	Ao clicar neste botão, o sistema apaga o conteúdo do campo em exibição.
Limpar	Ao clicar neste botão, o sistema limpa o conteúdo dos campos na tela.
Enviar	Ao clicar neste botão, o sistema comanda a geração das bases de dados e emissão do relatório.
Solicitar não geração de penalidades	Ao clicar neste botão, o sistema permite informar a não geração de penalidade para uma ação cadastrada.

Clique [aqui](#) para retornar ao Menu Principal do GSAN

~~NOSIDEBAR~~

From:  
<https://www.gsan.com.br/> - Base de Conhecimento de Gestão Comercial de Saneamento

Permanent link:  
[https://www.gsan.com.br/doku.php?id=ajuda:relatorios:r1152\\_-\\_rel.\\_boletim\\_medicao\\_cobranca&rev=1448458697](https://www.gsan.com.br/doku.php?id=ajuda:relatorios:r1152_-_rel._boletim_medicao_cobranca&rev=1448458697)

Last update: 31/08/2017 01:11

